



PROMOCIONES OTOÑO INVIERNO 2022 • 2023



AGRICOLA BLASCO,S.L

Tu distribuidor de confianza

LLÁMA E INFORMATE

96 545 53 91 - 96 661 52 44

Mádanos un Whatsapp: **609 87 53 95**

un E-mail: **Info@blascomotor.com**

**VEN A VERNOS A NUESTRAS
INSTALACIONES (CLICK AQUÍ)**

DEPEND ON IT

BIENVENIDOS

ECHO empezó su actividad en 1947. Su primera máquina fue un fumigador manual y ha ido expandiendo su negocio en el campo de la jardinería, inventando numerosas máquinas que hoy en día son un estándar, manteniendo siempre su filosofía original y con el objetivo de convertir la marca ECHO en la número 1 del mundo en su sector.

Phil Nobel, S.A. es la empresa distribuidora en exclusiva para España de Yamabiko Corporation, el fabricante japonés de los productos ECHO. Con una experiencia de más de 45 años en el sector de la pequeña maquinaria agrícola, forestal y de jardinería, es una de las empresas líderes en su mercado, reconocida especialmente por su excelente nivel de servicio y la calidad de sus productos.

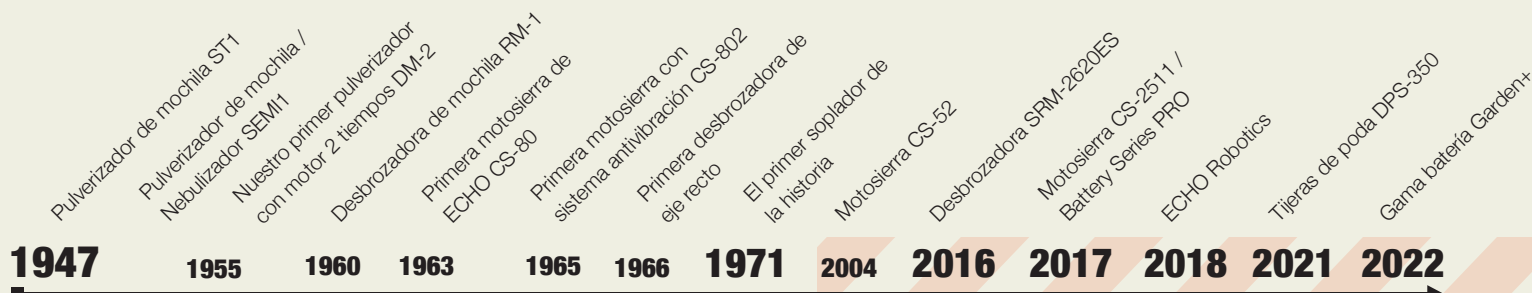
Yamabiko es el único fabricante de pequeña maquinaria de jardinería y forestal del mundo que produce los motores de forma íntegra. Dispone de una fundición propia para fundir, templar, mecanizar y procesar a la perfección todos los componentes. Por este motivo, sus motores son tan suaves y fiables y sus productos tienen tan alta eficiencia y durabilidad.

Con ECHO, obtendrás siempre un motor de calidad y un valor a largo plazo. Este es nuestro compromiso como marca. Seas profesional o particular siempre puedes comprar nuestros productos con confianza.

Hiroshi Kubo
CEO

Yamabiko Corporation
Ohme, Tokyo, Japan

HISTORIA Y HACIA EL FUTURO



CONFIANZA ECHO

5 AÑOS DE GARANTÍA GENERAL



5 años es mucho tiempo. Mucha más garantía que la de la mayoría de los productos que adquieres normalmente. Y nos comprometemos porque nuestra experiencia de 70 años nos permite proporcionar un excepcional nivel de calidad y confianza.

2 AÑOS DE GARANTÍA PROFESIONAL



Sí, has leído bien. Puedes confiar plenamente en los productos ECHO, diseñados para ser duraderos y hacer lo que les piden, allí donde lo necesites. Esta garantía es nuestra declaración de confianza y nuestro distintivo.

100% PROFESIONAL



Yamabiko solo fabrica máquinas de calidad profesional. Los productos ECHO están diseñados para adaptarse al entorno y trabajo que van a realizar. Cada uno de sus componentes está fabricado bajo los máximos estándares de calidad y probados en las condiciones de trabajo más extremas, garantizando su respuesta en cualquier circunstancia.

JAPAN TECHNOLOGY



Todos sabemos que los productos fabricados en Japón son fiables, duraderos y de calidad. Cuna de la artesanía tecnológica, es un país que se ha ganado el respeto internacional por su experiencia y calidad en la fabricación. Este estándar global también se extiende a nuestros productos ECHO, cuyos niveles de calidad contribuyen a alimentar el prestigio de los productos en ingeniería y tecnología.



TIENDA VIRTUAL



www.echo-es.es

Pioneros en las nuevas tecnologías

www.echo-es.es, la web oficial de ECHO en España, es una poderosa herramienta que pretende facilitar el acceso a toda la información sobre nuestro catálogo de productos y sobre nuestra empresa.

Así mismo, estamos presentes en las redes sociales, desde las cuales puedes comunicarte con nosotros y compartir con otros usuarios tu experiencia ECHO.

Una web pensada, principalmente, para el usuario final en la que cualquier visitante encontrará una completísima ficha de todos nuestros productos, vídeos, manuales descargables, blogs...

¿Cómo usarla?

- Paso 1** Navega fácilmente por nuestra tienda online y elige el producto que necesitas.
- Paso 2** Un Distribuidor Autorizado ECHO hará la puesta a punto de la máquina.
- Paso 3** Contactará contigo para acordar la fecha y hora de entrega.
- Paso 4** Además, te explicará su funcionamiento para resolver cualquier duda que puedas tener.



Pioneros en las nuevas tecnologías



A lo largo de este catálogo, al lado de cada gama, verás que hay un código QR como éste. Escanéalo con tu teléfono inteligente para acceder a su sección online, en nuestra página web. Amplía toda la información que necesitas: características técnicas, beneficios, comparativos, vídeos... También podrás comprarlo directamente.



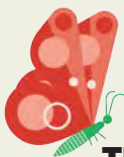
Además... encuentra al final del folleto nuestra amplia gama de serruchos, pértigas y telescópicas Silky.

www.silky.es / www.facebook.com/silkyherruchos
[@silkyherruchos](https://www.youtube.com/silkyherruchos)

SUMARIO

BATERÍA GAMA HOBBY - GARDEN+ P. 04-07 Soplador, cortasetos, desbrozadora, motosierra y cortacéspedes	MOTOSIERRAS P. 16-20 Motosierras de poda Podadoras de altura Motosierras polivalentes Motosierras forestales	ATOMIZADOR P. 27
BATERÍA GAMA PRO - 56 eFORCE P. 08-11 Soplador, cortasetos, desbrozadora, motosierras y herramienta multiusos	ROPA DE SEGURIDAD P. 21 Anticorte / Jardinería y mantenimiento / Complementos y accesorios	CORTASETOS P. 28-29 Cortasetos de corte doble Cortasetos de corte simple y eléctricos Cortasetos de altura
GAMA PROFESIONAL - TIJERAS PODA P. 11	DESBRIZADORAS P. 22-24 Desbrozadoras ligeras Desbrozadoras High Torque Desbrozadoras forestales y de mochila	SISTEMAS MULTIUSOS P. 30-31
GAMA PROFESIONAL PARA EL OLIVAR P. 12-13 MEDUSA y vareador	TRONZADORA P. 25	ACCESORIOS DESBRIZADORAS P. 32-33
PRESENTACIÓN X SERIES P. 14-15	SOPLADORES P. 26-27 Sopladores de mano Sopladores de mochila	ACCESORIOS MOTOSIERRAS P. 34-37
		CUADROS TÉCNICOS P. 38-41
		SERRUCHOS SILKY P. 42-43 Serruchos plegables, hoja recta y curvada, de grandes dimensiones, pértigas telescópicas, machete y tijeras de poda

TRANSFORMA TU JARDÍN CO



TRANSFORMA TU JARDÍN CON NUESTRA EXPERIENCIA

Tu espacio. Tu pasión. Tu transformación. ECHO Garden+ te ofrece las herramientas que necesitas para transformar tu espacio exterior en algo maravilloso. Creadas con la experiencia de más de 75 años en la industria, las herramientas Garden+ son las más livianas de nuestra línea de productos, además de ser fáciles de usar y potentes.

Diseñado para sentirse natural y cómodo en tus manos, características como el mango giratorio del cortasetos DHC-310 brindan una precisión y facilidad de uso inigualables. Los cortacéspedes cuentan con control de par electrónico y ofrecen ergonomía y comodidad extremas durante el trabajo.

Adaptarse a cualquier tarea con una herramienta para cada necesidad. Ya sea para recortar, cortar, podar, segar o barrer, sólo conectar, encender y transformar.

UNA BATERÍA DE 40V SIRVE PARA TODOS LOS MODELOS

Las baterías son compatibles con cada herramienta Garden+ y permiten cambiar de trabajo sin esfuerzo. Ofrecen alta potencia y rendimiento con tiempos de trabajo prolongados. El corazón del sistema está en las baterías de 40V 2.0 Ah y 4.0 Ah, útiles para cada herramienta, proporcionando gran autonomía y rápidos tiempos de carga.

La batería de 2.0 Ah es ideal para la mayoría de los trabajos, mientras que la versión más grande de 4.0 Ah te ofrece más autonomía para esas tareas más largas y desafiantes. La tecnología avanzada de iones de litio permite obtener toda la potencia hasta que la batería se agota por completo.

UNA GARANTÍA EN LA QUE PUEDES CONFIAR

La gama de herramientas Garden+ está cubierta por nuestra garantía de 3 años para uso doméstico y las baterías tienen una garantía fija de 2 años. Nuestra experiencia está integrada en cada herramienta, por lo que esta garantía es nuestro compromiso de que recibirás una herramienta digna del nombre ECHO. Una herramienta en la que puedes confiar.



ON NUESTRA EXPERIENCIA



GARDEN 
SERIES

GAMA HOBBY - GARDEN+ SERIES



**MOTOSIERRA
DCS-310**

Voltaje: 36 V // Peso^{*1}: 3.3kg // Longitud espada: 30cm



250€*
P.V.R. IVA inc.

NEW



**DESBROZADORA
DSRM-310**

Voltaje: 36 V // Peso^{*2}: 2.4kg



179€*
P.V.R. IVA inc.

NEW



**CORTASETOS
DHC-310**

Voltaje: 36 V // Peso^{*3}: 2.7kg // Longitud de corte: 604mm



143€*
P.V.R. IVA inc.

NEW



**SOPLADOR
DPB-310**

Voltaje: 36 V // Peso^{*4}: 2.2kg // Volumen aire: 737m³/h //
Velocidad máxima del aire: 54.4m/seg.



130€*
P.V.R. IVA inc.

NEW



**CORTACÉSPED
DLM-310/35P**

Voltaje: 36 V // Peso^{*5}: 14.2kg



240€*
P.V.R. IVA inc.

NEW



**CORTACÉSPED
DLM-310/46P**

Voltaje: 36 V // Peso^{*5}: 24.3kg



383€*
P.V.R. IVA inc.

NEW



- Certificado CE
- Certificado RoHS
- Tensor lateral de cadena
- Manillar simple
- EZ-Lock system
- Manillar rotativo



**CORTACÉSPED
DLM-310/46SP**

510€*
P.V.R. IVA inc.



Voltaje: 36 V // Peso⁵: 27.6kg // Autopropulsado

*Precios sin acumulador ni cargador



BATERÍAS Y CARGADORES

**BATERÍA
LBP-36-80**



107€*
P.V.R. IVA inc.



Voltaje: 36 V // Tipo de batería: Li-ion //
Capacidad de la batería: 80Wh // Peso: 0.7kg

**BATERÍA
LBP-36-150**



167€*
P.V.R. IVA inc.



Voltaje: 36 V // Tipo de batería: Li-ion //
Capacidad de la batería: 150Wh // Peso: 1.0kg

**CARGADOR
LC-3604**



64€*
P.V.R. IVA inc.



Sirve para las dos baterías de la gama Garden+ Series.



	AUTONOMÍA** ⏱							TIEMPO DE CARGA
	Motosierra DCS-310	Desbrozadora DSRM-310	Cortasetos DHC-310	Soplador DPB-310	Cortacésped DLM-310/35P	Cortacésped DLM-310/46P	Cortacésped DLM-310/46SP	LC-3604
BATERÍA 2Ah	24 min.	28 min. / 305 Ø 46 min. / 254 Ø	56 min.	12 min.	Desde 100 m ² hasta 200 m ²	Desde 150 m ² hasta 250 m ²	Desde 100 m ² hasta 200 m ²	80% - 46 min. 100% - 100 min.
BATERÍA 4Ah	41 min.	51 min. / 305 Ø 92 min. / 254 Ø	118 min.	21 min.	Desde 200 m ² hasta 400 m ²	Desde 300 m ² hasta 500 m ²	Desde 200 m ² hasta 400 m ²	80% - 97 min. 100% - 170 min.

**Ver manual de usuario para mayor precisión sobre las autonomías

GAMA PROFESIONAL



MÁXIMA POTENCIA PARA LOS PROFESIONALES

Las herramientas de batería ofrecen bajo nivel sonoro, cero emisiones y menos mantenimiento, pero... ¿Pueden competir con la potencia de los modelos profesionales de gasolina? Sí, por supuesto que sí. La nueva gama de batería Premium ha sido diseñada para profesionales y alimentada por la nueva batería de iones de litio ECHO 56 eFORCE.

NUEVA FUENTE DE ALIMENTACIÓN EFICIENTE Y CONFIABLE DE 56V

La nueva batería 56 eFORCE utiliza lo último en tecnología de iones de litio para brindarte más energía, más versatilidad y tiempos de funcionamiento más prolongados. Esto significa que recibe la energía que necesita sin importar cuán pesada sea la carga de trabajo. Tanto las baterías de 2,5 Ah como las de 5 Ah son compatibles con toda la gama de herramientas*. La batería de 2,5 Ah es liviana y ergonómica, mientras que la batería de 5 Ah ofrece tiempos de funcionamiento prolongados. La tecnología avanzada de iones de litio significa que obtiene toda la energía hasta que la batería se agota por completo. También hay dos nuevos cargadores disponibles, que brindan tiempos de carga eficientes y rápidos.



*El modelo DCS-2500T solo es compatible con la batería de 2,5 Ah.

HERRAMIENTAS EN LAS QUE PUEDES CONFIAR

Junto con las nuevas tecnologías, todos los modelos de la gama 56 eFORCE aprovechan al máximo las características y la calidad por la que ECHO es reconocida en la industria: líderes en la fabricación de máquinas cada vez más ligeras, cabezales de corte profesional y carga rápida o el diseño de mangos ergonómicos. Otras innovaciones únicas serían el "Quick Draw" en la motosierra DCS-2500T, para enganchar y desenganchar su motosierra con un movimiento fluido y rápido o el "modo ECO" de la desbrozadora DSRM-2600, que optimiza las rpm para maximizar la eficiencia. La fusión de estas nuevas tecnologías con las décadas de experiencia de ECHO son la columna vertebral de las herramientas de esta gama profesional de batería formada por un soplador, un cortasetos, dos desbrozadoras, dos motosierras y un sistema multiusos que funcionan, todos, con una única batería. ¡Solo necesitas comprar la batería que mejor se ajusta a tus necesidades y usarla con todos los productos que quieras!

UNA GARANTÍA LÍDER

Los productos ECHO están fabricados bajo los más altos estándares de calidad y rendimiento, lo que significa que podemos tener plena confianza en nuestras máquinas. Es por eso que nos atrevemos a ofrecer una garantía de 2 años en nuestras baterías. Y como líderes en el sector, 2 y 5 años en nuestras máquinas. ECHO es la mejor elección.



GAMA PROFESIONAL - BATERÍA 56 eFORCE



Certificado CE Certificado RoHS Manillar doble Manillar simple Protector de punta EZ-Lock system Posi-Loc Sistema libera. Posi-loc Puntas Puntas opcionales Tensor lateral de cadena Enganche rápido Control rotacional

*Precios sin acumulador ni cargador



**SOPLADOR
DPB-600 PRO**

368€*
P.V.R. IVA inc.

Soplador potente y ultra-silencioso

Ligero y cómodo // Sistema antirotacional // Control de velocidad del motor // Muy silencioso, ideal para zonas sensibles al ruido // Máximo confort y mayor rendimiento



**CORTASETOS
DHC-200 PRO**

444€*
P.V.R. IVA inc.

Corte de calidad profesional

Ligero y bien equilibrado // Cuchillas de corte de 62,4 cm para un acabado profesional // Protector de punta // Mando de control de velocidad



**MOTOSIERRA
DCS-1600 PRO**

689€*
P.V.R. IVA inc.

La motosierra de batería más rápida y potente

Rendimiento superior al de una motosierra de 40cm³ // Avanzado control del motor para mantener un alto rendimiento en todas las condiciones // Tensor lateral de cadena de fácil ajuste



Carving Bar

DCS-2500T

566€*
P.V.R. IVA inc.

DCS-2500TC

634€*
P.V.R. IVA inc.

**MOTOSIERRA
DCS-2500T / DCS-2500TC PRO**

Potencia de corte con una aceleración espectacular

Rendimiento de corte igual que el modelo CS-2511TES // Anillo de sujeción rápida para enganchar y desenganchar con un solo movimiento // Resistente al agua: IPX4



DSRM-2600 L PRO

638€*
P.V.R. IVA inc.

DSRM-2600 U PRO

648€*
P.V.R. IVA inc.

DESBRIZADORA DSRM-2600 L PRO / DSRM-2600 U PRO

Rendimiento comparable a una desbrozadora de gasolina

El equilibrio perfecto, distribución óptima del peso // Velocidad ajustable con 3 posiciones para diferentes accesorios y condiciones de trabajo // Rendimiento de corte superior



GAMA PROFESIONAL - BATERÍA 56 eFORCE



HERRAMIENTA MULTIUSOS DPAS-300 PRO

440€*
P.V.R. IVA inc.

La multi-herramienta profesional de la gama de batería de 50V
El motor en el extremo superior aporta un buen balance y cómodo uso // Accesorio de acople rápido y fácil



PANEL DE CONTROL

Botón de control de velocidad máxima en 3 pasos

Indicador led

Botón cambio de modo



MANILLAR ERGONÓMICO MOLDEADO EN CAUCHO

EL EQUILIBRIO PERFECTO
Distribución óptima del peso de la máquina a lo largo de la línea del eje de transmisión.

CONTROL DE VELOCIDAD VARIABLE

BATERÍA DE IONES DE LITIO DE 50V
Genera mayor potencia para un rendimiento más exigente

ACOPLE RÁPIDO
Cambio de accesorios rápido y fácil.



*Precios sin acumulador ni cargador

DPAS-DESBROZADORA
MTA-DTB 196€

DPAS-PODADORA
DPAS-PP 278€

DPAS-CORTASETOS
DPAS-HCA 510€

CORTASETOS DE ALTURA MTA-DAH
530€

PODADORA DE ALTURA MTA-DPP
344€

MINICULTIVADOR MTA-TC
455€

CORTAORILLAS MTA-LE/E
245€

BARREDORA MTA-PS
605€

SOPLADOR MTA-PB
215€

HERRAMIENTA MULTIUSOS **527€*** DPAS-2600 PRO

La nueva multiusos profesional X Series de ECHO
Compatible con 7 herramientas de uso profesional //
La más ligera y con mayor autonomía de su categoría

AUTONOMÍA DPAS-2600	DESBROZADORA	CORTASETOS	PODADORA	CULTIVADOR	CORTAORILLAS	BARREDORA	SOPLADOR
BATERÍA 2Ah*	35 min.	27 min.	15 min.	49 min.	33 min.	45 min.	4 min.
BATERÍA 2.5Ah*	40 min.	49 min.	23 min.	68 min.	45 min.	59 min.	6 min.
BATERÍA 5Ah**	150 min.	158 min.	72 min.	222 min.	154 min.	207 min.	34 min.
BATERÍA DE MOCHILA 16Ah	496 min.	376 min.	216 min.	652 min.	436 min.	556 min.	96 min.

*Tiempo máximo rendimiento alto. **Tiempo máximo a bajo rendimiento. Ver manual de usuario para mayor precisión sobre las autonomías

BATERÍAS Y CARGADORES



- BATERÍA 2Ah LBP-560-100**
- BATERÍA 2.5Ah LBP-50-150**
- BATERÍA 5Ah LBP-50-250**
- BATERÍA MOCHILA LBP-560-900**

LBP-560-100: Voltaje: 50.4V // Capacidad: 92Wh // Peso: 1.0kg
LBP-50-150: Voltaje: 60.4V // Capacidad: 113Wh // Peso: 1.0kg
LBP-50-250: Voltaje: 60.4V // Capacidad: 226Wh // Peso: 1.8kg
LBP-560-900: Voltaje: 50.4V // Capacidad: 787Wh // Peso con arnés: 9.4kg



LBP-560-100

237€
P.V.R. IVA inc.

LBP-50-150

270€
P.V.R. IVA inc.

LBP-50-250

364€
P.V.R. IVA inc.

LBP-560-900

1.320€
P.V.R. IVA inc.



- CARGADOR RÁPIDO LCJQ-560**
- CARGADOR ULTRARRÁPIDO LCJU-560**

Carga tanto la batería de 2Ah como la de 2.5Ah, 5Ah y la de mochila de 16 Ah



LCJQ-560

160€
P.V.R. IVA inc.

LCJU-560

225€
P.V.R. IVA inc.

AUTONOMÍA	DSRM-2600	DHC-200	DPB-600	DCS-1600	DCS-2500	DPAS-300 con desbrozadora	DPAS-300 con podadora de altura	DPAS-300 con cortasetos de altura	CARGA RÁPIDA LCJQ-560	CARGA ULTRARRÁPIDA LCJU-560
BATERÍA 2Ah	15 min.	60 min.	-	-	21 min.	19 min.	21 min.	32 min.	80% - 24 min. 100% - 42 min.	80% - 24 min. 100% - 42 min.
BATERÍA 2.5Ah	21 min.	85 min.	-	22 min.	30 min.	27 min.	29 min.	45 min.	"80% - 30 min. 100% - 47 min."	"80% - 30 min. 100% - 42 min."
BATERÍA 5Ah	43 min.	170 min.	19 min.	45 min.	-	55 min.	61 min.	92 min.	"80% - 60 min. 100% - 89 min."	"80% - 30 min. 100% - 57 min."
BATERÍA DE MOCHILA 16Ah	155 min.	747 min.	72 min.	158 min.	-	201 min.	226 min.	382 min.	80% - 225 min. 100% - 336 min.	80% - 112 min. 100% - 168 min.

**Ver manual de usuario para mayor precisión sobre las autonomías

GAMA PROFESIONAL - TIJERAS DE PODA



CUCHILLAS DE CORTE

Tanto la cuchilla superior como la inferior son móviles, lo que proporciona un corte fino con un alto par.

Ancho de corte 20/35mm, dos posiciones de trabajo.

CONTROL DE PAR

El par de corte se controla de manera eficiente para un corte fino.

SEGURIDAD DEL USUARIO

Sistema de bloqueo doble para un funcionamiento seguro.

AJUSTE DE ÁNGULO DE APERTURA EN UN TOQUE

El ángulo de apertura de la hoja se puede ajustar con el dedo índice.



TIJERAS DE PODA DPS-350

2.200€
P.V.R. IVA inc.

1.550€
P.V.R. IVA inc.



Voltaje: 25.2V // Peso: 0.78kg // Diámetro corte: 35cm // 16.000 cortes por carga // Batería incluida

ESTUCHE, BATERÍA Y CINTURÓN DE CADERA INCLUIDO Reduce la fatiga del usuario durante el funcionamiento.



GAMA PROFESIONAL PARA EL OLIVAR



MEDUSA



*Precios sin acumulador ni cargador

¡LA ÚLTIMA
REVOLUCIÓN PARA EL
OLIVAR!



PEINE VAREADOR DE BATERÍA MEDUSA PPM-10

889€*
P.V.R. IVA inc.

Voltaje: 36 V // Peso: 2.8kg //
Capacidad de recogida: 100/130 kg/hora // Longitud: 2.3m



PEINE VAREADOR TELESCÓPICO DE BATERÍA MEDUSA PPM-10T

1.188€*
P.V.R. IVA inc.

Voltaje: 36 V // Peso: 3.0kg //
Capacidad de recogida: 100/130 kg/hora // Longitud: 2 - 2.9m



BATERÍAS Y CARGADORES

BATERÍA 18V / 9Ah

KIT 2 BATERÍAS

KIT 4 BATERÍAS

ADAPTADOR DE BATERÍA KIT 12V

CARGADOR DE BATERÍA 220 / 18V

ARNÉS PARA KITS Y CARGADOR

Batería 18V / 9Ah: Voltaje: 18V // Tipo de batería: Li-ion //
Capacidad de la batería: 162Wh // Peso: 0,5kg

Kit 2 baterías: Pack 2 baterías + Cargador + Arnés

Kit 4 baterías: Pack 4 baterías + Cargador + Arnés

Adaptador de batería Kit 12V: Para conectar baterías de 12V

Cargador de batería 220 / 18V: Para cargar la batería 18V / 9Ah

Arnés: Sujeta las baterías para un trabajo cómodo con un óptimo balance de pesos

BATERÍA

268€
P.V.R. IVA inc.

KIT 2 BATERÍAS

798€
P.V.R. IVA inc.

KIT 4 BATERÍAS

1.184€
P.V.R. IVA inc.

ADAPTADOR

298€
P.V.R. IVA inc.

CARGADOR

88€
P.V.R. IVA inc.

ARNÉS

56€
P.V.R. IVA inc.



MOTOR 2 TIEMPOS DE 50.2 cm³

GRANDES ENGRANAJES HELICOIDALES



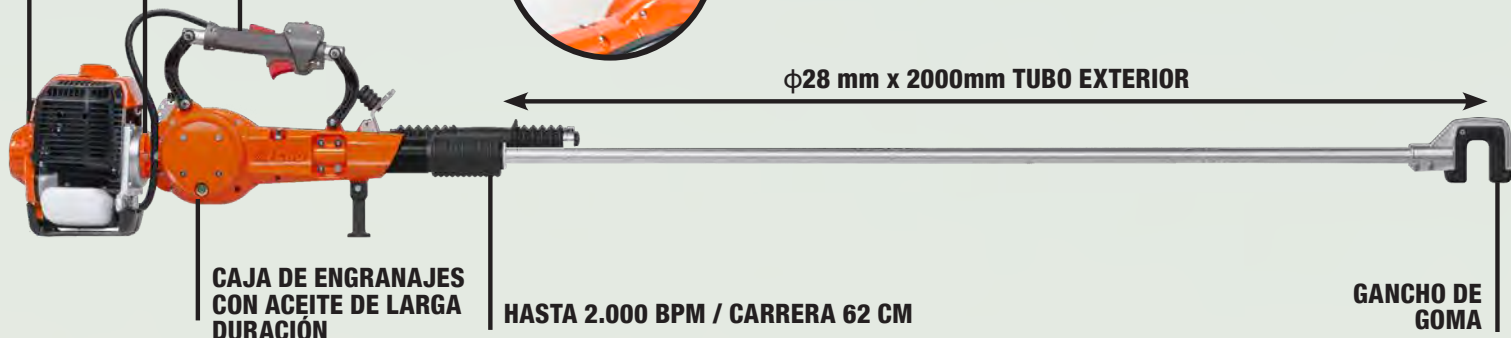
CARCASA DE ALUMINIO MÁS RESISTENTE

MANILLAR ANTI-VIBRACIONES



**+ POTENCIA
+ RENDIMIENTO**

ARNÉS ERGÓNOMICO DE HOMBRO



**VAREADOR
OH-5210ES**

Cilindrada: 50.2cm³ // Peso: 15.7kg // Ciclos de trabajo: Hasta 2.000 bpm // Potencia: 2.20kW (2.90cv) // EUST5

2.160€
P.V.R. IVA inc.

1.948€
P.V.R. IVA inc.

PROMO



ECHO ES LA ELECCIÓN PERFECTA PARA EL OLIVAR

- Motosierra de mango para poda.
- Soplador eléctrico para limpieza de hojas y recogida de aceitunas.
- Desbrozadoras para cortar hierba bajo los árboles.
- Vareador OH-5210ES para la cosecha de aceitunas.





**POTENCIA.
LIGEREZA.
MAYOR
PRODUCTIVIDAD.
LAS MEJORES EN SU CATEGORÍA**



X-Series es sinónimo de los mejores productos de ECHO. Más potencia, menor peso y gran rendimiento que aumentan notablemente su productividad. Diseñado para los profesionales que exigen las mejores herramientas de la más alta calidad.

Las mejores prestaciones


Cada modelo tiene características específicas, las mejores de su clase, diseñadas para ayudar a los profesionales de espacios verdes a realizar mejor su trabajo en sus respectivas aplicaciones. Son máquinas más ligeras y con mayor potencia, con características únicas como la reducción de la vibración y tiempos de funcionamiento más largos. Todo ello contribuye a hacer un trabajo más rápido y pasar antes al siguiente.

Resiste las condiciones más duras

Las máquinas ECHO X-Series son tan extremas que solo los más trabajadores y comprometidos pueden desafiar los límites de sus capacidades. Cada unidad se prueba en las condiciones de trabajo más duras para garantizar un arranque fácil y un funcionamiento sin problemas, sea cual sea el entorno. Los grandes depósitos de combustible y los motores súper eficientes y de bajas emisiones permiten tiempos de funcionamiento prolongados. El filtrado de aire se realiza mediante un sistema de alta intensidad que minimiza el riesgo de problemas del motor y prolonga los ciclos de mantenimiento.

Bajo peso. Gran potencia. Mayor productividad.

Los motores utilizados en la X-Series de ECHO convierten esta gama en excepcional. Ofrecen una combinación revolucionaria de bajo peso y alta potencia para realizar los trabajos de forma más rápida y con menos fatiga.

Encuentra los modelos X-Series indicados con el logo  en el catálogo.

MOTOSIERRAS DE PODA



Carving Bar

DCS-2500T

566€*
P.V.R. IVA inc.

DCS-2500TC

634€*
P.V.R. IVA inc.



DCS-2500T / DCS-2500TC PRO

Voltaje nominal: 50.4V // Peso: 1.6kg (sin espada y batería) // Longitud espada: 25cm // *Precio sin acumulador ni cargador



Filtro protector palmera
opcional desde 1'69€



CS-2511TES

544€
P.V.R. IVA inc.

Carving Bar

CS-2511TES C 0,050"

616€
P.V.R. IVA inc.

CS-2511TES C 0,043"

630€
P.V.R. IVA inc.



CS-2511TES / CS-2511TES C

Cilindrada: 25.0cm³ // Peso: 2.3kg // Longitud espada: 25cm // Potencia: 1.11kW (1.51cv) // EUST5



CS-2511WES

618€
P.V.R. IVA inc.

Carving Bar

CS-2511WES C

634€
P.V.R. IVA inc.



CS-2511WES / CS-2511WES C

Cilindrada: 25.0cm³ // Peso: 2.6kg // Longitud espada: 30cm WES, 25cm WESC // Potencia: 1.11kW (1.51cv) // EUST5



~~544€~~
P.V.R. IVA inc.

490€
P.V.R. IVA inc.

CS-280T

Cilindrada: 26.9cm³ // Peso: 3.0kg // Longitud espada: 25cm // Potencia: 1.04kW (1.41cv) // EUST5



PROMO



Kit Carving
opcional

10' 120'82€

12' 149'53€

549€
P.V.R. IVA inc.

CS-281WES

Cilindrada: 26.9cm³ // Peso: 3.1kg // Longitud espada: 30cm // Potencia: 1.09kW (1.48cv) // EUST5



Kit Carving
opcional

14' 170'65€

590€
P.V.R. IVA inc.

CS-362TES

Cilindrada: 35.8cm³ // Peso: 3.6kg // Longitud espada: 30cm // Potencia: 1.50kW (2.04cv) // EUST5



ECHO, LA MARCA LÍDER EN PODA

PODADORAS DE ALTURA



Modelo certificado CE ES-Start Digital CDI Encendido digital CDI Sistema prefiltrado G-Force Puntas opcionales Ralentí alto automático Tensor lateral de cadena Enganche rápido Manillar simple Filtro aire alto rendimiento



~~794€~~
 P.V.R. IVA inc.
714€
 P.V.R. IVA inc.

PPF-236ES

Cilindrada: 21.2cm³ // Peso: 5.8kg // Long. espada: 25cm // Long. total: 240cm // Potencia: 0.71kW (0.97cv) // EUST5



Kit extensión PPF-90 (91cm) **140€**



979€
 P.V.R. IVA inc.

X PPT-2620HES

Cilindrada: 25.4cm³ // Peso: 7.7kg // Long. espada: 30cm // Long. total: desde 272 / hasta 371 cm // Potencia: 1.00kW (1.36cv) // EUST5

Kit extensión PPT-122 (122cm) **224€** // Kit cortasetos PPA-AH-HD **495€**



936€
 P.V.R. IVA inc.

X PAS-2620ES

Cilindrada: 25.4cm³ // Peso: 6.3kg // Long. espada: 25cm // Long. total: 247cm // Potencia: 1.04kW (1.41cv) // EUST5

Kit extensión 91cm **87€** // Kit cortasetos MTA-AAH-HD **520€**



718€*
 P.V.R. IVA inc.

DPAS-300 PRO

Voltaje: 50.4V // Peso: 4.6kg // Long. espada: 25cm // Long. total: 252cm // *Precio sin acumulador ni cargador

Kit cortasetos DPAS **510€** // Kit desbrozadora DPAS **196€**



871€*
 P.V.R. IVA inc.

X DPAS-2600 PRO

Voltaje: 50.4V // Peso: 4.0kg // Long. espada: 25cm // Long. total: 252cm // *Precio sin acumulador ni cargador

Kit cortasetos DPAS **530€** // Kit desbrozadora DPAS **196€**



Amplio catálogo de recambios y accesorios para motosierra

MOTOSIERRAS POLIVALENTES



250€*
P.V.R. IVA inc.

DCS-310

Voltaje: 36 V // Peso*: 3.3kg // Longitud espada: 30cm // *Precio sin acumulador ni cargador



~~299€~~
P.V.R. IVA inc.
240€
P.V.R. IVA inc.

CS-310ES

Cilindrada: 30.5cm³ // Peso: 4.0kg // Longitud espada: 35cm // Potencia: 1.10kW (1.50cv) // EUST5



~~487€~~
P.V.R. IVA inc.
438€
P.V.R. IVA inc.

CS-3510ES

Cilindrada: 34.4cm³ // Peso: 3.7kg // Longitud espada: 35cm // Potencia: 1.51kW (2.05cv) // EUST5



506€
P.V.R. IVA inc.

CS-3510AC

Cilindrada: 34.4cm³ // Peso: 3.7kg // Longitud espada: 35cm // Potencia: 1.51kW (2.05cv) // EUST5



689€*
P.V.R. IVA inc.

DCS-1600 PRO

Voltaje nominal: 50.4V // Peso: 3.1kg (sin espada y batería) // Longitud espada: 35cm // *Precio sin acumulador ni cargador



Cadena cortada y precortada OZAKI Titanium

Eureka parts.com

MOTOSIERRAS POLIVALENTES

Modelo certificado CE
 ES-Start
 Digital CDI
 G-FORCE Sistema prefiltrado G-Force
 Puntas
 Ralentí alto automático
 Tensor lateral de cadena
 Modelo certificado RoHS
 Estárter automático
 EMS Sistema gestión electrónica



610€
P.V.R. IVA inc.

CS-420ES

Cilindrada: 40.2cm³ // Peso: 4.6kg // Longitud espada: 38cm //
Potencia: 1.60kW (2.18cv) // EUST5



CS-4510ES/38cm

665€
P.V.R. IVA inc.

CS-4510ES/45cm

678€
P.V.R. IVA inc.

CS-4510ES

Cilindrada: 45.0cm³ // Peso: 5.0kg // Longitud espada: 38, 45cm //
Potencia: 2.30kW (3.10cv) // EUST5



CS-490ES/38cm

770€
P.V.R. IVA inc.

CS-490ES/45cm

810€
P.V.R. IVA inc.

CS-490ES

Cilindrada: 50.2cm³ // Peso: 4.8kg // Longitud espada: 38, 45cm //
Potencia: 2.14kW (2.91cv) // EUST5



CS-590ES/45cm

946€
P.V.R. IVA inc.

CS-590ES/50cm

962€
P.V.R. IVA inc.

CS-590

Cilindrada: 59.8cm³ // Peso: 6.0kg // Longitud espada: 45, 50cm //
Potencia: 3.00kW (4.08cv) // EUST5



198€
P.V.R. IVA inc.

CS-2000

Potencia: 2000w // Voltaje: 230v // Peso: 3.9kg // Espada: 35cm



239€
P.V.R. IVA inc.

CS-2400

Potencia: 2400w // Voltaje: 230v // Peso: 3.9kg // Espada: 40cm



MOTOSIERRAS FORESTALES



Kit Carving
opcional
14' 170⁶⁵€



594€
P.V.R. IVA inc.

CS-362WES

Cilindrada: 35.8cm³ // Peso: 3.8kg // Longitud espada: 35cm //
Potencia: 1.49kW (2.02cv) // EUST5



799€
P.V.R. IVA inc.

CS-390ESX

Cilindrada: 38.4cm³ // Peso: 4.5kg // Longitud espada: 38cm //
Potencia: 1.90kW (2.58cv) // EUST5



940€
P.V.R. IVA inc.

CS-4310SX

Cilindrada: 42.9 cm³ // Peso: 4.3kg // Longitud espada: 40cm
// Potencia: 2.30kW (3.10cv) // EUST5



CS-501SX/40cm
1.010€
P.V.R. IVA inc.

CS-501SX/45cm
1.025€
P.V.R. IVA inc.

CS-501SX

Cilindrada: 50.2 cm³ // Peso: 4.7kg // Longitud espada: 40, 45cm
// Potencia: 2.57kW (3.50cv) // EUST5



CS-621SX/45cm
1.135€
P.V.R. IVA inc.

CS-621SX/50cm
1.160€
P.V.R. IVA inc.

CS-621SX

Cilindrada: 59.8cm³ // Peso: 6.3kg // Longitud espada: 45, 50cm
// Potencia: 3.24kW (4.40cv)



CS-7310SX/45cm **1.545€**
P.V.R. IVA inc.

CS-7310SX/50cm **1.568€**
P.V.R. IVA inc.

1.388€ **1.410€**
P.V.R. IVA inc. P.V.R. IVA inc.

CS-7310SX

Cilindrada: 73.5cm³ // Peso: 6.8kg // Longitud
espada: 45, 50 cm // Potencia: 4.10kW (5.60cv) // EUST5



Consulta nuestra amplia gama de limas y kits de espada y cadena en www.echo-es.es

ROPA DE SEGURIDAD



Modelo certificado CE
 ES-Start
 Digital CDI
 Encendido digital CDI
 G-FORCE
 Sistema prefiltrado G-Force
 Puntas
 FAST DISE
 Ralentí alto automático
 Tensor lateral de cadena

HIGH QUALITY WORLDWIDE
SUGI HARA

GAMA ANTICORTE



129€
P.V.R. IVA inc.

PANTALÓN ANTICORTE
Color Gris
Tallas S/M/L/XL/XXL



179€
P.V.R. IVA inc.

CHAQUETA ANTICORTE
Color Naranja - Gris
Tallas S / M / L / XL / XXL



124€
P.V.R. IVA inc.

PERNERA ANTICORTE
Color Naranja - Gris
Tallas Única
(desde 152 a 194 cm. de estatura)



149€
P.V.R. IVA inc.

PETO ANTICORTE
Color Naranja - Gris
Tallas S/M/L/XL/XXL



59€
P.V.R. IVA inc.

CHAQUETA DE TRABAJO
Color Naranja - Gris
Tallas S / M / L / XL



64€
P.V.R. IVA inc.

CONJUNTO MANGUITO
Color Naranja
Tallas ÚNICA
AC Clase 1



48€
P.V.R. IVA inc.

GUANTES ANTICORTE
Color Negro - Naranja
Tallas 9 / 10 / 11
AC Clase 1



219€
P.V.R. IVA inc.

BOTA ANTICORTE
Color Negro
Tallas Del 40 al 47

COMPLEMENTOS Y ACCESORIOS



10'50€
P.V.R. IVA inc.

CAMISETA DE ALGODÓN
Color Negro
Tallas M / L / XL / XXL



20€
P.V.R. IVA inc.

POLO DE ALGODÓN
Color Negro
Tallas M / L / XL / XXL



14€
P.V.R. IVA inc.

CAMISETA TRANSPIRABLE
Color Negro
Tallas M / L / XL / XXL



50€
P.V.R. IVA inc.

CHAQUETA POLAR
Color Negro
Tallas M / L / XL



26€
P.V.R. IVA inc.

POLO MANGA LARGA
Color Negro
Tallas M / L / XL



1'95€
P.V.R. IVA inc.

GUANTES DE PUNTO
Color Negro
Tallas ÚNICA



6'95€
P.V.R. IVA inc.

GUANTES DE PIEL
Color Naranja - Beige
Tallas ÚNICA

GAMA JARDINERÍA Y MANTENIMIENTO



75€
P.V.R. IVA inc.

PANTALÓN DE TRABAJO
Color Naranja - Gris - Negro
Tallas M / L / XL / XXL



114€
P.V.R. IVA inc.

CHAQUETA DE TRABAJO
Color Naranja - Gris - Negro
Tallas M / L / XL / XXL



79€
P.V.R. IVA inc.

PETO DE TRABAJO
Color Naranja - Gris - Negro
Tallas M / L / XL / XXL

¡Trabaja siempre con la máxima protección!

NORMATIVA



La gama de ropa de seguridad ECHO cumple con la Directiva de Equipamientos Personales Protectores 89/686/CEE, concretamente con las siguientes normativas*:

- EN340: Ropa de protección, requisitos generales.
- EN345: Requisitos para calzado de seguridad para uso profesional.
- EN381: Requisitos para ropa de protección para usuarios de sierras de cadena accionadas a mano.
- EN420: Requisitos generales para guantes de protección.
- EN388: Guantes de protección contra riesgos mecánicos.
- EN397: Protección de cabeza
- EN352-3: Protección auditiva
- EN166 3B/ EN1731: Protección ocular y facial de malla.

* Encontrarás las normativas oficiales en la etiqueta de la prenda

¡Trásmala en chaleco!

DESBROZADORAS LIGERAS



EGT-350

104€
P.V.R. IVA inc.

EGT-520

124€
P.V.R. IVA inc.

EGT-350 / EGT-520

Cortabordes // Potencia: 350w // Voltaje: 230v // Peso: 2.1kg
Cortabordes // Potencia: 520w // Voltaje: 230v // Peso: 2.9kg



179€*
P.V.R. IVA inc.

DSRM-310

Voltaje: 36 V // Peso*: 2.4kg
*Precio sin acumulador ni cargador



El precio incluye cabezal semiautomático y protector.



SRM-222ES L

348€
P.V.R. IVA inc.

SRM-222ES U

378€
P.V.R. IVA inc.

SRM-222ES L / SRM-222ES U

Cilindrada: 21.2cm³ // Peso: 4.7kg (L) 4.9kg (U) // Potencia: 0.71kW (0.97cv) // EUST5



SRM 222 ES L
El precio incluye cabezal semiautomático G138, protector multifunción y arnés simple ECHO.

SRM 222 ES U
El precio incluye disco metálico de tres puntas, cabezal semiautomático G138, protector multifunción y arnés simple ECHO.



SRM-2621ES L

~~555€~~
P.V.R. IVA inc.

499€
P.V.R. IVA inc.

SRM-2621ES U

~~588€~~
P.V.R. IVA inc.

529€
P.V.R. IVA inc.



SRM-2621ES L / SRM-2621ES U

Cilindrada: 25.4cm³ // Peso: 5.6kg (L) 5.8kg (U) // Potencia: 1.04kW (1.41cv) // EUST5



SRM 2621 ES L
El precio incluye cabezal semiautomático Speed Feed 400, protector multifunción y arnés simple ECHO.

SRM 2621 ES U
El precio incluye disco metálico de tres puntas, cabezal semiautomático Speed Feed 400, protector multifunción y arnés doble profesional ECHO.



DSRM-2600 U PRO

648€
P.V.R. IVA inc.

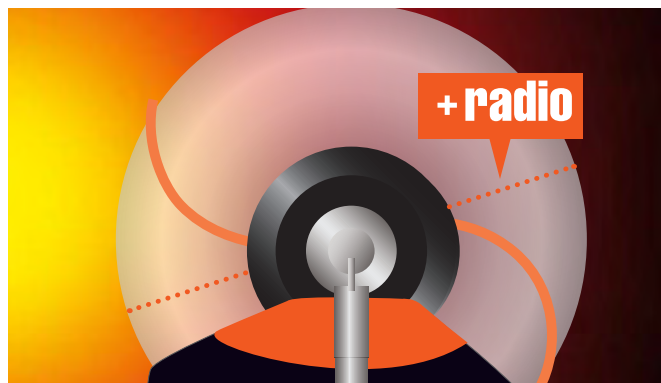
DSRM-2600 L PRO

638€
P.V.R. IVA inc.



DSRM-2600 U / DSRM-2600 L PRO

Voltaje nominal: 50.4V // Peso: 3.7kg (U) 3.2kg (L) (sin accesorio y batería) // *Precio sin acumulador ni cargador



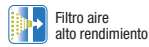
VENTAJAS DE EMPLEAR HILO DE NAILON

MÁS SEGURIDAD FRENTE A ROTURAS Y PROYECCIONES.

MÁS RENDIMIENTO POR SU MAYOR ANCHO DE TRABAJO, INCLUSO CON MALEZA ESPESA.

MÁS AHORRO PUEDEN EMPLEARSE MÁQUINAS DE MENOR CILINDRADA, MÁS LIGERAS Y DE MENOR CONSUMO SIN PERDER RENDIMIENTO.

DESBROZADORAS HIGH TORQUE



¿QUÉ ES LA TECNOLOGÍA HIGH TORQUE?

- 50% MÁS DE FUERZA
- 30% EN AHORRO DE COMBUSTIBLE
- DOBLA EL PAR DISPONIBLE A LA SALIDA DE LA REDUCTORA

ALTO RENDIMIENTO, BAJO PESO, MENOR CONSUMO DE COMBUSTIBLE Y BAJAS EMISIONES

La principal ventaja de la tecnología High Torque exclusiva de ECHO es el **mayor rendimiento con un motor de menor cilindrada**: Trabaja más rápidamente, cubriendo más terreno en menor tiempo. Esto significa que una desbrozadora de 30cm³ es equivalente, o incluso superior, a una de 40cm³ sin dicha innovación. Por lo tanto, con una máquina de menos cilindrada se puede hacer el mismo trabajo pero con una serie de beneficios para el usuario, como **un menor peso que se traduce en una menor fatiga, jornadas más largas y mayor comodidad y facilidad de uso**. Además, al ser un motor más pequeño, **gasta menos combustible, concretamente hasta un 30% menos**, lo que también se traduce en muchísimas menos emisiones.

SRM-2621TES L
659€
P.V.R. IVA inc.

SRM-2621TES U
698€
P.V.R. IVA inc.

SRM-2621TES L / SRM-2621TES U

NEW

Cilindrada: 25.4cm³ // Peso: 5.8kg (L) 6.0kg (U) //
Potencia: 1.04kW (1.41cv) // EUST5



SRM 2621 T ES L
El precio incluye cabezal semiautomático Speed Feed 400, protector multifunción y arnés simple ECHO.

SRM 2621 T ES U
El precio incluye cabezal semiautomático Speed Feed 400, protector multifunción y arnés doble profesional ECHO.

SRM-3020TES L
748€
P.V.R. IVA inc.

SRM-3021TES U
790€
P.V.R. IVA inc.

SRM-3021TES L / SRM-3021TES U

NEW

Cilindrada: 30.5cm³ // Peso: 6.3kg //
Potencia: 1.30kW (1.70cv) // EUST5



SRM 3020 T ES L
El precio incluye cabezal semiautomático Speed-Feed 400, protector multifunción y arnés simple ECHO.

SRM 3021 T ES U
El precio incluye cabezal semiautomático Speed-Feed 400, protector multifunción y arnés doble profesional ECHO.

SRM-3611T U

825€
P.V.R. IVA inc.

Cilindrada: 36.3cm³ // Peso: 6.6kg //
Potencia: 1.4kW (1.9cv) // EUST5



El precio incluye cabezal semiautomático Z5, protector multifunción y arnés doble profesional ECHO.

SRM-420TES U

1.166€
P.V.R. IVA inc.

Cilindrada: 41.5cm³ // Peso: 8.7kg //
Potencia: 1.78kW (2.42cv) // EUST5



El precio incluye cabezal semiautomático B6, protector multifunción y arnés doble profesional ECHO universal ERGO-PRO.



DESBROZADORAS POTENTES Y FORESTALES



~~755€~~
P.V.R. IVA inc.
680€
P.V.R. IVA inc.

SRM-420ES U LW

Cilindrada: 41.5cm³ // Peso: 8.2kg //
Potencia: 1.80kW (2.40cv) // EUST5



El precio incluye protector multifunción y arnés doble profesional ECHO universal y cabezal semiautomático RL 35.

PROMO



~~1.045€~~
P.V.R. IVA inc.
940€
P.V.R. IVA inc.

SRM-420ES U

Cilindrada: 41.5cm³ // Peso: 8.5kg //
Potencia: 1.78kW (2.42cv) // EUST5



El precio incluye disco metálico de 3 puntas, protector multifunción, arnés doble profesional ECHO universal ERGO-PRO y cabezal semiautomático DS5.

PROMO



1.160€
P.V.R. IVA inc.

SRM-520ES U

Cilindrada: 50.2cm³ // Peso: 9.0kg //
Potencia: 2.20kW (2.90cv) // EUST5



El precio incluye disco metálico de 3 puntas, protector multifunción, arnés doble profesional ECHO universal ERGO-PRO y cabezal semiautomático DS5.



1.275€
P.V.R. IVA inc.

BCLS-520ES

Cilindrada: 50.2cm³ // Peso: 9.4kg //
Potencia: 2.20kW (2.90cv) // EUST5



El precio incluye 3 protectores homologados: para disco curvado de 2 puntas, disco estándar y cabezal de nailon y arnés doble profesional ECHO universal ERGO-PRO.



DESBROZADORA DE MOCHILA



1.255€
P.V.R. IVA inc.

RM-520ES

Cilindrada: 50.2cm³ // Peso: 12.0kg //
Potencia: 2.16kW (2.94cv) // EUST5



El precio incluye cabezal semiautomático Z5 y protector multifunción.

Protectores y discos para desbrozadora ERGO-SCHNITT

Eureka parts.com

TRONZADORA



Modelo certificado CE

ES-Start

Digital CDI Encendido digital CDI

Filtro aire alto rendimiento

ANTI VIBE Sistema avanzado antivibraciones

Manillar doble

Manillar simple

FAST IDLE Ralentí alto automático



1.788€
P.V.R. IVA inc.

CSG-7410

Cilindrada: 73.5cm³ // Peso: 10.7kg // Diámetro de corte: 350mm
// Potencia: 3.2kW (4.35cv) // Disco de corte no incluido



PRODUCTO	Aplicación	Precio
DISCO ABRASIÓN Ref. 59506100	Para uso general de resina sintética	25 €
DISCO DIAMANTE Ref. 59506150	Para uso en general	394 €
DISCO DIAMANTE Ref. 59506160	Para uso en asfalto	478 €



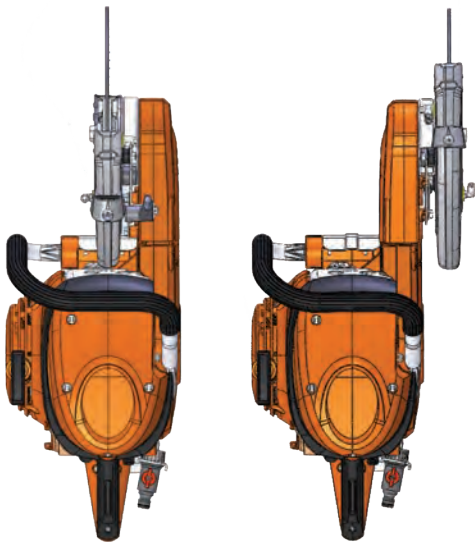
1.294€
P.V.R. IVA inc.

Tren de guía con kit de agua CSG-7410

Accesorio que se hace imprescindible cuando quieres ajustar con precisión la altura y profundidad de corte.

El kit de agua es ajustable para una mejor posición de trabajo, transporte y almacenamiento.

Rápido y fácil sistema semi-automático de ajuste de tensión de la correa para darle mayor potencia a la cuchilla de corte.



Tecnología propia: Corte reversible, montaje del disco en posición interior o exterior

Ventaja exclusiva de la tronzadora CSG-7410: el disco de corte puede montarse tanto en el lado interior como en el lado exterior, facilitando trabajos en espacios reducidos, muy aproximados a paredes, evitando obstáculos...

Robustez y versatilidad en una sola máquina.

Removedores de hierba para la eliminación de hierbas de forma mecánica: limpieza de aceras, pavimentos, rejas de hormigón...

Eureka parts.com



SOPLADORES DE MANO Y ASPIRADOR



130€*
P.V.R. IVA inc.

DPB-310

Voltaje: 36 V // Peso*: 2.3kg // Volumen aire: 737m³/h // Velocidad máxima del aire: 54.4m/seg. *Precio sin acumulador ni cargador



~~320€~~
P.V.R. IVA inc.
290€
P.V.R. IVA inc.

PB-2520

Cilindrada: 25.4cm³ // Peso: 3.9kg // Caudal de aire: 768m³/h // Potencia: 0.91kW (1.24cv) // Velocidad: 76m/s // EUST5



399€
P.V.R. IVA inc.

X PB-2620

Cilindrada: 25.4cm³ // Peso: 4.4kg // Caudal de aire: 774m³/h // Potencia: 0.91kW (1.24cv) // Velocidad: 77m/s // EUST5



368€*
P.V.R. IVA inc.

DPB-600 PRO

Voltaje nominal: 50.4V // Peso: 3.2kg (sin batería) // Caudal de aire: 650m³/h // Velocidad: 72m/s // *Precio sin acumulador ni cargador



3en1
Sopla Aspira Tritura

ES-250ES

499€
P.V.R. IVA inc.

Cilindrada: 25.4cm³ // Peso: 5.7kg // Caudal de aire: 576m³/h // Potencia: 0.72kW (0.98cv) // Velocidad: 81m/s // EUST5



¡Opcional!
¡Kit limpia canalones!



78€
P.V.R. IVA inc.

Apto para todos los modelos de mano y PB580.

¡Opcional!
¡Kit conversión atomizador!



54€
P.V.R. IVA inc.

Apto para los modelos PB-2520, PB-2620 y DPB-600 PRO.



SOPLADORES DE MOCHILA



Modelo certificado CE
 ES-Start
 Filtro aire alto rendimiento
 Posi-loc Sistema libera. Posi-loc
 Sistema bloqueo EZ
 Digital CDI
 Encendido digital CDI
 ANTI VIBE Sistema avanzado antivibraciones
 LOW TONE Modelo silencioso
 Espalda ventilada
 Control rotacional



~~908€~~
 P.V.R. IVA inc.
817€
 P.V.R. IVA inc.

PB-760LN

PROMO

Cilindrada: 63.3cm³ // Peso: 11.9kg // Caudal de aire: 918m³/h //
 Potencia: 1.94kW (2.64cv) // Velocidad: 94m/s // EUST5

ANTI VIBE
 LOW TONE
 Posi-loc



799€
 P.V.R. IVA inc.

PB-770HB

Cilindrada: 63.3cm³ // Peso: 11.0kg // Caudal de aire: 1290m³/h //
 Potencia: 3.05kW (4.15cv) // Velocidad: 105m/s // EUST5

ANTI VIBE
 Posi-loc

¡Incluye cinturón de cadera y accesorio tubo curvado!



~~1.120€~~
 P.V.R. IVA inc.
1.010€
 P.V.R. IVA inc.

PB-8010HB

PROMO

Cilindrada: 79.9cm³ // Peso: 11.1kg // Caudal de aire: 1818m³/h //
 Potencia: 4.20kW (5.70cv) // Velocidad: 95m/s // EUST5

ANTI VIBE
 Posi-loc

¡Incluye cinturón de cadera!

Carretillas, pulverizadoras, sembradoras, abonadoras y esparcidoras de sal

Eureka parts.com



1.199€
 P.V.R. IVA inc.

MB-5810

Cilindrada: 58.2cm³ // Peso: 12.7kg // Potencia: 2.40kW (3.30cv) //
 Capacidad del tanque: 12.0 l // EUST5

ATOMIZADOR



¡Opcional!
¡Kit espolvoreador!



127€
 P.V.R. IVA inc.



CORTASETOS CORTE DOBLE



143€*
P.V.R. IVA inc.

DHC-310

Voltaje: 36 V // Peso³: 2.7kg // Longitud de corte: 604mm //
*Precio sin acumulador ni cargador



~~478€~~
P.V.R. IVA inc.
430€
P.V.R. IVA inc.

HC-2020

Cilindrada: 21.2cm³ // Peso: 4.5kg // Corte: 53cm //
Potencia: 0.58kW (0.79cv) // EUST5



558€
P.V.R. IVA inc.

HC-2320

Cilindrada: 21.2cm³ // Peso: 4.6kg // Corte: 64cm //
Potencia: 0.58kW (0.79cv) // EUST5



~~613€~~
P.V.R. IVA inc.
552€
P.V.R. IVA inc.

HC-2020R

Cilindrada: 21.2cm³ // Peso: 4.6kg // Corte: 53cm //
Potencia: 0.60kW (0.80cv) // EUST5



444€*
P.V.R. IVA inc.

DHC-200 PRO

Voltaje nominal: 50.4V // Peso: 3.3kg (sin batería) //
Corte: 62cm // *Precio sin acumulador ni cargador



714€
P.V.R. IVA inc.

HCR-165ES

Cilindrada: 21.2cm³ // Peso: 5.1kg // Corte: 64cm //
Potencia: 0.60kW (0.80cv) // EUST5



CORTASETOS CORTE DOBLE



- Modelo certificado CE
- ES-Start
- Digital CDI Encendido digital CDI
- ANTI VIBE Sistema avanzado antivibraciones
- Manillar rotativo
- Corte ajustable
- Ajuste libre
- Protector de punta
- Manillar simple



799€
P.V.R. IVA inc.

HCR-185ES

Cilindrada: 21.2cm³ // Peso: 5.3kg // Corte: 74cm //
Potencia: 0.60kW (0.80cv) // EUST5



810€
P.V.R. IVA inc.

HC-2810ESR

Cilindrada: 21.2cm³ // Peso: 5.2kg // Corte: 62cm //
Potencia: 0.58kW (0.79cv) // EUST5



216€
P.V.R. IVA inc.

HC-560

Potencia: 500w // Voltaje: 230v //
Peso: 3.6kg // Corte: 56cm



250€
P.V.R. IVA inc.

HCR-610

Potencia: 700w // Voltaje: 230v //
Peso: 3.6kg // Corte: 60cm



CORTASETOS CORTE SIMPLE



810€
P.V.R. IVA inc.

HCS-2810ES

Cilindrada: 21.2cm³ // Peso: 4.7kg // Longitud espada: 73cm //
Potencia: 0.58kW (0.79cv) // EUST5



~~399€~~
P.V.R. IVA inc.

359€
P.V.R. IVA inc.



DHC-30

Potencia: 126w // Voltaje: 12v //
Peso: 3.6kg (sin batería) // Corte: 75cm



PROMO

CORTASETOS DE ALTURA



890€
P.V.R. IVA inc.

HCA-236ES-LW

Cilindrada: 21.2cm³ // Peso: 6.2kg // Long. corte: 52cm // Long. total: 240cm // Potencia: 0.71kW (0.97cv) // EUST5



980€
P.V.R. IVA inc.

HCA-2620ES-HD

Cilindrada: 25.4cm³ // Peso: 6.5kg // Long. corte: 53cm // Long. total: 244cm // Potencia: 1.04kW (1.41cv) // EUST5



SISTEMA MULTIUSOS

DESBROZADORA MTA-DTB
196€

CORTASETOS DE ALTURA MTA-DAH
530€

PODADORA DE ALTURA MTA-DPP
344€

MINICULTIVADOR MTA-TC
455€

CORTAORILLAS MTA-LE/E
245€

BARREDORA MTA-PS
605€

SOPLADOR MTA-PB
215€

Cambio rápido. Fácil acoplamiento de los accesorios.



DPAS-2600 PRO

527€*
P.V.R. IVA inc.

Voltaje nominal: 50.4V // Peso: 2.4kg (sin accesorio y batería) // *Precio sin acumulador ni cargador



SISTEMA MULTIUSOS



Modelo certificado CE //
 Encendido digital CDI //
 Filtro aire alto rendimiento //
 ES-Start //
 Manillar simple //
 Modelo certificado RoHS //
 Corte ajustable //
 Ajuste libre //
 Protector de punta

PAS-2620ES

576€
P.V.R. IVA inc.

Cilindrada: 25.4cm³ // Peso: 4.8kg //
Potencia: 1.04kW (1.41cv) // EUST5



Cambio rápido. Fácil acoplamiento de los accesorios.

EXTENSIÓN 100CM MTA-3EXT
87€
Disponible para cortasetos y podadora

BARREDORA DE RODILLO MTA-PS
605€

MINICULTIVADOR MTA-TC
455€

PODADORA DE ALTURA PP/E
360€

CORTAORILLAS MTA-LE/E
245€

CORTASETOS DE ALTURA MTA-AH-HD
520€

SOPLADOR MTA-PB
215€

DESBROZADORA MTA-TB
185€

DPAS-300 PRO

440€*
P.V.R. IVA inc.

Voltaje nominal: 50.4V // Peso: 3.1kg (sin accesorio y batería) //
*Precio sin acumulador ni cargador

CORTASETOS DE ALTURA DPAS-HCA
510€

PODADORA DE ALTURA DPAS-PP
278€

DESBROZADORA MTA-DTB
196€

ARNESES Y ACCESORIOS DE CORTE



ARNÉS PROFESIONAL UNIVERSAL

Con sistema de anclaje rápido y desconexión de seguridad



30'43€
P.V.R. IVA inc.

ARNÉS PROFESIONAL UNIVERSAL ERGO PRO

Arnés ergonómico fácil de ajustar y que ofrece las máximas prestaciones de equilibrado del peso a la vez que minimiza la fatiga durante el trabajo.



87'54€
P.V.R. IVA inc.

Recambio disponible.



HILO EN DISPLAY Y "DONUT"
Hilo de nailon presentado en display y "donut", de diferentes grosores. Ideal para segar hierba, en un formato aconsejado para particulares.



HILO EN BOBINA
Hilo de nailon presentado en bobina y de distintos diámetros. Ideal para trabajos duros y malezas en zonas rurales o espacios verdes. Aconsejado para profesionales.



CABEZAL MANUAL
Prácticos, económicos y fáciles de manejar. Adecuado para todo tipo de limpieza en jardines, zonas verdes y bosque. Un modelo de 8 hilos especial para trabajos en zonas de olivares.




CABEZAL SEMI AUTOMÁTICO
El más cómodo para trabajar, al expulsar la cantidad de hilo necesaria con un ligero golpe en el suelo. Ideal para los profesionales con muchas horas de trabajo continuo.



CORTASETOS ARTICULADO HCAA-2403A LW
Accesorio de cortasetos articulado con doble cuchilla de corte de 450 mm. longitud y 25 mm. diámetro de barra. Acoplable a las desbrozadoras: SRM 222 ES



CONJUNTO RECAMBIO DE UN SOLO USO
Para cortabordes eléctricos. Montado en una bobina. Cambio rápido y sin problemas.



CUCHILLA PROTECTORA ANTIATASCOS PARA CABEZALES:
Evita que se enrolle la hierba entre el disco/cabezal y la transmisión.



DISCO 2 PUNTAS
Para uso forestal. Acero japonés de alta resistencia y durabilidad. Ideal para triturar la maleza. Utilizar siempre con el kit protector.



DISCO 60 DIENTES (Tungsteno)
Disco multiusos. Gran dureza. Fabricado en acero. Sierra circular con dientes de carburo de tungsteno.

Accesorios de corte: hilo de nailon, cuchillas, discos... **Eureka parts.com**

Tijera rotativa UNIVERSAL **Eureka parts.com**

KIT PROTECTOR (disponible)

HILO DE NAILON ECHO®



DIÁMETRO	LONGITUD	REF.	DIÁMETRO	LONGITUD	REF.
2,41 mm	12 m	340095004	3,00 mm	8 m	340120004
	41 m	340095070		31 m	340120070
	77 m	340095071		63 m	340120071
	270 m	340095073		208 m	340120073
	425 m	340095075		346 m	340120075
2,67 mm	10 m	340105004	3,30 mm	8 m	340130004
	34 m	340105070		26 m	340130070
	66 m	340105071		53 m	340130071
	216 m	340105073		168 m	340130073
	345 m	340105075		278 m	340130075



CABEZALES DE NAILON Y DISCOS DE CORTE



		BATERÍA Y ELÉCTRICAS				LIGERAS				HIGH TORQUE				POTENTES / FORESTALES / MOCHILA				MULTIUSOS							
		EGT-350	EGT-520	DSRM-300 PRO	DSRM-2600 PRO	SRM-222ES L	SRM-222ES U	SRM-2621ES L	SRM-2621ES U	SRM-2620TES L	SRM-2620TES U	SRM-3020TES L	SRM-3020TES U	SRM-3610T U	SRM-420TES U	SRM-350ES U	SRM-420ES U LW	SRM-420ES U	SRM-520ES U	BCLS-520ES	RM-520	PAS-2620ES	DPAS-300 PRO	DPAS-2600 PRO	
		REF.																							
CABEZALES MANUALES	UN 61 L	56004101						•	•	•	•	•	•			•									
	H8 Olivar	56001100								•	•	•	•		•		•	•							
CABEZALES SEMI AUTOMÁTICOS	B6 (M10)	X047-001121													•		•	•	•						
	B6 (M12)	X047-000460																		•					
	F4 (M10)	X047-000260					•	•	•	•	•	•	•	•								•			
	Z5	56004061								•	•	•	•	•	•	•	•	•	•		•				
	DS5	56004060													•	•	•	•	•						
	Speed Feed 400	56004080			•	•	•	•	•	•	•	•	•	•	•	•	•	•	•			•	•	•	
	NB 5 Universal	56004500					•	•	•	•	•	•	•	•	•	•	•	•	•		•				
	G138	X047-000560					•	•	•	•	•	•	•	•	•	•	•	•	•						
	G138	X047-001060			•																				
	PAS Desbrozadora	C9500512																					•		
	Rapid Loader 25/E	56005250					•	•	•	•	•	•	•	•											
Rapid Loader 35/E	56005300										•	•	•	•	•	•	•	•							
CONJUNTOS DE CARGA	GF30	57002000	•																						
	GF25	57002010		•																					
DISCO 2 PUNTAS	B2/270/4./25.4	X413-00040																		•					
DISCO 60 DIENTES (Tungsteno)	B60/255/2/UNIV	58002700							•	•	•	•	•	•	•	•	•	•	•	•					
CORTASETOS ARTICULADO	HCAA-2403A LW	5900815					•	•																	
PROTECTOR ANTIATASCOS		5900100																							

Disco protector antiatascos para cabezales F4 / Z5 / NB 5 Universal

Consulta los precios en www.echo-es.es

HILO DE NAILON

Hilo Redondo
El mejor corte clásico y buen rendimiento

Hilo Silent
Silencioso, bajas vibraciones y resistente

Hilo Octogonal
Exclusivo, corte profesional y acabado perfecto



DIÁMETRO	LONGITUD	REDONDO	SILENT	OCTOGONAL
		REF.	REF.	REF.
1,6 mm	20 m	72511-VF9-020RLBL	72511-VF9-020SLBL	72511-VF9-020WXBL
	60 m	72511-VF9-060RLBL	72511-VF9-060SLBL	72511-VF9-060WXBL
	105 m	-	-	72511-VF9-105WXBL
2,00 mm	18 m	72511-VF9-018RLGR	72511-VF9-018SLGR	72511-VF9-018WXGR
	65 m	72511-VF9-065RLGR	72511-VF9-065SLGR	72511-VF9-065WXGR
	130 m	-	-	72511-VF9-130WXGR
2,4 mm	15 m	72511-VF9-015RLOR	72511-VF9-015SLOR	72511-VF9-015WXOR
	45 m	72511-VF9-045RLOR	72511-VF9-045SLOR	72511-VF9-045WXOR
	90 m	72511-VF9-090RLOR	72511-VF9-090SLOR	72511-VF9-090WXOR
	180 m	-	-	72511-VF9-180WXOR
2,7 mm	12 m	72511-VF9-012RLRE	72511-VF9-012SLRE	72511-VF9-012WXRE
	35 m	72511-VF9-035RLRE	72511-VF9-035SLRE	72511-VF9-035WXRE
	70 m	72511-VF9-070RLRE	72511-VF9-070SLRE	72511-VF9-070WXRE
	140 m	-	-	72511-VF9-140WXRE
3,0 mm	10 m	72511-VF9-010RLYE	72511-VF9-010SLYE	72511-VF9-010WXYE
	30 m	72511-VF9-030RLYE	72511-VF9-030SLYE	72511-VF9-030WXYE
	60 m	72511-VF9-060RLYE	72511-VF9-060SLYE	72511-VF9-060WXYE
	120 m	-	-	72511-VF9-120WXYE
3,3 mm	8 m	72511-VF9-008RLWH	72511-VF9-008SLWH	72511-VF9-008WXWH
	25 m	72511-VF9-025RLWH	72511-VF9-025SLWH	72511-VF9-025WXWH
	50 m	72511-VF9-050RLWH	72511-VF9-050SLWH	72511-VF9-050WXWH
	100 m	-	-	72511-VF9-100WXWH
4,0 mm	115 m	-	-	57001400

ACCESORIOS PARA MOTOSIERRA

CUADRO DE REFERENCIAS DE BARRAS Y CADENAS

Las barras y cadenas ECHO están específicamente adaptadas para sacar el máximo provecho de cada motosierra. El gráfico se clasifica por nombre del modelo e incluye la barra de longitud apropiada y la cadena junto con el recuento de eslabones, calibre y paso.



* Las espadas con anclaje tipo Y pueden también ser usadas en los modelos tipo V.

Modelo	Galga (in)	Paso (in)	ESPADA					CADENA						
			Long. (cm)	Tipo anclaje	Tipo	Referencia	Tipo de barra	Tipo de punta (reemplazable)	Eslabones	Tipo Oregon	Referencia	Equivalente Eureka Parts TI	Estándar	
DCS-2500T	0.050	3/8	25	C	C25S91-40SL- ET	X121-000003	Laminada	Piñón	40	91PX	X221-000100	-	EU	
DCS-2500T C	0.043	1/4	20	C	C20HA4-52CL- ED	X100-000070	Sólida	Carving	52	A4S	X200-000020	-	EU	
			25		C25HA4-60CL- ED	X101-000210			60		X201-000020		EU	
CS-2511TES	0.050	3/8	20	C	C20S91-35SA- ET	X120-000021	Laminada	Piñón	35	91PX	X220-000020	-	EU	
			25		C25S91-40SL- ET	X121-000003			40		X221-000100			ZK38LP50TI-E40
			30		C30S91-47ML- EC	X122-000341			47		X222-000140			-
CS-2511TESC	0.050	1/4	20	C	C20H25-52CL- ED	X100-000060	Sólida	Carving	52	25AP	X200-000000	-	EU	
			25		C25H25-60CL- ET	X101-000011			60		431610-10030			
			20		C20HA4-52CL- ED	X100-000070			52		A4S			X200-000020
	25	C25HA4-60CL- ED	X101-000210	60	X201-000020	EU								
	0.030	1/4	C	20	C20S91-35SA- ET	X120-000021	Laminada	Piñón	35	91PX	X220-000020	-	KR	
25				C25S91-40SL- ET	X121-000003	40			X221-000100					
CS-260TES	0.050	3/8	20	C	C20S91-35SA- ET	X120-000021	Laminada	Piñón	35	91PX	X220-000020	-	EU	
			25		C25S91-40SL- ET	X121-000003			40		X221-000100			
		1/4	30		C30S91-47ML- EC	X122-000341	47	X222-000140	-	EU				
			25		C25H25-60CLD ED	X101-000200	Sólida	Carving			60	25AP	431610-10030	
25	C25L25-60CA- ED	X101-000171	Laminada	60	25AP	431610-10030			-					
CS-280T CS-280TES	0.050	3/8	20	C	C20S91-35SA- ET	X120-000021	Laminada	Piñón	35	91PX	X220-000020	-	EU	
			25		C25S91-40SL- ET	X121-000003			40		X221-000100			ZK38LP50TI-E40
			30		C30S91-47ML- EC	X122-000341			47		X222-000140			-
	0.043	1/4	C	20	C20HA4-52CL- ED	X100-000070	Sólida	Carving	52	A4S	X200-000020	-	EU	
25				C25HA4-60CL- ED	X101-000210	60			X201-000020					
CS-280TES C	0.050	1/4	25	C25H25-60CLD ED	X101-000200	Sólida	Carving	60	25AP	431610-10030	-	EU		
			25	C25L25-60CA- ED	X101-000171	Laminada								
CS-3000	0.050	3/8	30	C	C30S91-47ML- EC	X122-000341	Laminada	Piñón	47	91PX	X222-000140	-	EU	
			35		C35S91-53ML- EC	X123-000551			53		X223-000130			
CS-303T	0.050	3/8	30	C	C30S91-47ML- EC	X122-000341	Laminada	Piñón	47	91PX	X222-000140	-	EU	
			35		C35S91-53ML- EC	X123-000551			53		X223-000130			
			30		C30S91-47ML- EC	X122-000341			47		X222-000130			ZK38LP50TI-E47
CS-360TES	0.050	3/8	35	C	C35S91-53ML- EC	X123-000551	Laminada	Piñón	53	91VXL	X223-000080	-	EU	
			40		C40S91-58AA- ET	430211-13433			58		X224-000030			
			30		C30S91-47ML- EC	X122-000341			47		X222-000140			ZK38LP50TI-E47
CS-362TES	0.050	3/8	30	C	C30S91-47ML- EC	X122-000341	Laminada	Piñón	47	91PX	X222-000140	ZK38LP50TI-E47	EU	
			35		C35S91-53ML- EC	X123-000551			53		X223-000130			ZK38LP50TI-E53
			30		C30H25-68CL- ED	X102-000071			Sólida		Carving			68
	35	C35H25-76CL- ET	X103-000111	76	25A	X202-000010								
	CS-2511WES	0.043	1/4	20	C	C20HA4-52CL- ED	X100-000070	Sólida	Carving	52	A4S	X200-000020	-	EU
25				C25HA4-60CL- ED		X101-000210	60			X201-000020				
20				C20SA4-52CL- ED		X120-000090	52			91PX		X200-000020		
25				C25SA4-60CL- ED		X121-000250						60		
0.050		3/8	C	30	C30SA4-68CL- ED	X122-000440	Laminada	Piñón	68	91PX	X202-000030	-	EU	
				20	C20S91-35SA- ET	X120-000021			35		X220-000020			
				25	C25S91-40SL- ET	X121-000003			40		X221-000100			ZK38LP50TI-E40
				30	C30S91-47ML- EC	X122-000341			47		X222-000140			-
CS-281WES	0.050	3/8	20	C	C20S91-35SA- ET	X120-000021	Laminada	Piñón	35	91PX	X220-000020	-	EU	
			25		C25S91-40SL- ET	X121-000003			40		X221-000100			
			30		C30S91-47ML- EC	X122-000341			47		X222-000140			ZK38LP50TI-E47
		1/4	30		C30H25-68CL- ED	X102-000071	Sólida	Carving	68	25AP	431611-10030	-	EU	
25A	X202-000010													



Modelo	Galga (in)	Paso (in)	ESPADA					CADENA						
			Long. (cm)	Tipo anclaje	Tipo	Referencia	Tipo de barra	Tipo de punta (reemplazable)	Eslabones	Tipo Oregon	Referencia	Equivalente Eureka Parts TI	Estándar	
CS-3510ES CS-3510AC	0.043	3/8	30	C	C30S90-45SA- ET	X122-000181	Laminada	Piñón	45	90PX	X222-000150	-	EU	
			35		C35S90-52SA- ET	X123-000231			52		X223-000150	ZK38LP43TI-E52		
	0.050		30		C30S91-47ML- EC	X122-000341			47	91PX	X222-000140	-		EU
			35		C35S91-53ML- EC	X123-000551			91VXL	X222-000130				
									91PX	X223-000130				
			91VXL		X223-000080									
40	C40S91-58AL- ET	X124-000720	91PX	X224-000070										
			91VXL	X224-000030										
CS-310ES CS-352AC	0.043	3/8	30	C	C30S90-45SA- ET	X122-000181	Laminada	Piñón	45	90PX	X222-000150	-	EU	
			35		C35S90-52SA- ET	X123-000231			52		X223-000150	ZK38LP43TI-E52		
	0.050		30		C30S91-47ML- EC	X122-000341			47	91PX	X222-000140	-		EU
			91VXL		X222-000130									
35	C35S91-53ML- EC	X123-000551	91PX	X223-000130										
			91VXL	X223-000080										
CS-353ES	0.050	3/8	35	C	C35S91-53ML- EC	X123-000551	Laminada	Piñón	53	91VXL	X223-000080	-	RU	
			40		16A0CD3757	X124-000750			57		X224-000020		A	
					C40S91-58AL- ET	X124-000720			58		X224-000030		KR	
CS-350WES	0.050	3/8	40	C	C40S91-58AL- ET	X124-000720	Laminada	Piñón	58	91VXL	X224-000030	-	KR	
CS-361WES	0.050	3/8	35	C	C35S91-53ML- EC	X123-000551	Laminada	Piñón	53	91VXL	X223-000080	-	RU	
			40	C	C40S91-58AA- ET	430211-13433	58	X224-000030	BASIC					
CS-362WES	0.050	3/8	30	C	C30S91-47ML- EC	X122-000341	Laminada	Piñón	47	91PX	X222-000140	-	EU	
			35		C35S91-53ML- EC	X123-000551				91VXL	X222-000130			
									53	91PX	X223-000130			ZK38LP50TIE53
			91VXL		X223-000080									
		1/4	30		C30H25-68CL- ED	X102-000071	Sólida	Carving	68	25AP	431611-10030	-	EU	
									25A	X202-000010				
35	C35H25-76CL- ET	X103-000111	76	25AP	431612-10030									
				25A	X203-000000									
CS-3700ES	0.050	0.325	38	V	V38S20-64MA- ED	X123-000581	Laminada	Piñón	64	95TXL	X243-000020	-		
CS-370ES	0.050	3/8	35	C	C35S91-53ML- EC	X123-000551	Laminada	Piñón	53	91VXL	X223-000080	-	*1EU	
			40		C40S91-58AA- ET	430211-13433			58		X224-000030		KR	
									C40S91-58AL- ET		X124-000720			
	0.325	38	Y	Y38S20-64ML-ED	X123-000670	64	95TXL	X243-000020	-					
		0.058	0.325	33	C	C33S21-56AA- ET	430513-16634	56	21BPX	431713-30231	-	EU		
38				C38S21-64AA- ET	430521-37334	64	431721-30231	-		EU, KR				
DCS-3500	0.043	3/8	35	C	C35S90-52SA- ET	X123-000231	Laminada	Piñón	52	90PX	X223-000150	-	E	
DCS-310	0.043	3/8	30	C	12A4CD3745	X122-000520	Laminada	Carving	45	90PX	X222-000150	-		
CS-390ESX	0.050	0.325	33	Y	Y33S20-56ML- ED	X122-000410	Laminada	Piñón	56	95TXL	X242-000010	-	EU	
			38		Y38S20-64ML- ED	X123-000670			64		X243-000020	ZK3258C50TI-E64	EU	
			38	V	V38S20-64MA- ED	X123-000581			64		X243-000020	ZK3258C50TI-E64	RU	

Consulta los precios en www.echo-es.es

ACCESORIOS PARA MOTOSIERRA

Modelo	Galga (in)	Paso (in)	ESPADA						CADENA						
			Long. (cm)	Tipo anclaje	Tipo	Referencia	Tipo de barra	Tipo de punta (reemplazable)	Eslabones	Tipo Oregon	Referencia	Equivalente Eureka Parts TI	Estándar		
CS-4200ES	0.050	0.325	38	V	V38S20-64MA- ED	X123-000581	Laminada	Piñón	64	95TXL	X243-000020	-			
CS-420ES CS-420ES (BASIC)	0.050	0.325	38	Y	Y38S20-64ML-ED	X123-000670	Laminada	Piñón	64	95TXL	X243-000020	ZK325SC50TI-E64			
			45		Y45S20-72ML-ED	X125-000440			72		X245-000060	-			
	0.058		38	C	C38S21-64AA- ET	430521-37334			64	21BPX	431721-30231	ZK325SC58TI-E64	EU		
			45		C45S21-72AA- ET	430527-37334			72		431717-30231		EU		
CS420ES(BA-SIC)	0.058	0.325	45	V	V45R21-72AA1 ET	430517-30134	Sólida	Piñón (X160-000150)	72	21LPX	X245-000011	-			
CS-420EMS	0.058	0.325	38	C	C38S21-64AA- ET	430521-37334	Laminada	Piñón	64	21BPX	431721-30231	ZK325SC58TI-E64	EU		
			45		C45S21-72AA- ET	430527-37334			72		431717-30231	-	EU		
CS-421ES	0.058	0.325	45	V	V45R21-72AA1 ET	430517-30134	Sólida	Piñón (X160-000150)	72	21LPX	X245-000011	-	KR		
CS-4510ES	0.058	0.325	33	Y	Y33S21-56ML- ED	X122-000390	Laminada	Piñón	56	21BPX	431713-30231	-			
			38		Y38S21-64ML- ED	X123-000620			64		431721-30231		EU, RU		
			45		Y45S21-72ML- ED	X125-000390			72		431717-30231		EU		
			50		Y50S21-80AL- ED	X126-000300			80		431712-30231				
			38		Y38R21-64AA- ET	X123-000650	Sólida	Piñón (X160-000150)	64		431721-30231				
			45		Y45R21-72AA- ET	X125-000420			72		431717-30231				
	0.050	0.325	50	Y50R21-80AA- ET	X126-000320	80	431712-30231								
			33	Y33S20-56ML- ED	X122-000410	Laminada	Piñón	56	95TXL	X242-000010	-				
			38	Y38S20-64ML- ED	X123-000670			64		X243-000020	ZK325SC50TI-E64	EU			
			45	Y45S20-72ML- ED	X125-000440			72		X245-000060	ZK325SC50TI-E72	EU			
			50	Y50S20-80AL- ED	X126-000350			80		X246-000140	-				
CS-452ESX	0.058	0.325	38	C	C38S21-64AA- ET	430521-37334	Laminada	Piñón	64	21BPX	431721-30231	-	RU		
CS-510	0.058	0.325	38	V	V38R21-64AA1 ET	430521-30134	Sólida	Piñón	64	21BPX	431721-30231	-			
			45		V45R21-72AA1 ET	430517-30134			72		431717-30231				
			50		V50R21-80AA1 ET	430512-30134			80		431712-30231				
CS-525	0.058	0.325	45	V	V45R21-72AL- ED	X125-000311	Sólida	Piñón	72	21BPX	431717-30231	-	KR		
CS-490ES	0.058	0.325	38	Y	Y38S21-64ML- ED	X123-000620	Laminada	Piñón	64	21BPX	431721-30231	ZK325SC58TI-E64	EU		
			45		Y45S21-72ML- ED	X125-000390			72		431717-30231	ZK325SC58TI-E72	EU		
			50		Y50S21-80AL- ED	X126-000300			80		431712-30231	-			
CS-501SX CS-501SXH	0.050	0.325	33	V	Y33S20-56ML-ED	X122-000410	Sólida	Piñón	56	95TXL	X242-000010	-	**EU		
			40		Y40R20-68ML- ED	TBD			68		X244-000110		**EU		
			45		Y45S20-72ML-ED	X125-000440			72		X245-000060		**EU		
			50		Y50R20-80AL- ED	TBD			80		X246-000140		**EU		
	0.058	0.325	40		V40R21-68AA- ED	X124-000691		Piñón (X160-000090)	68		21BPX		431711-38331	-	EU
			45		V45R21-72AA- ED	X125-000351			72				431717-30231	ZK325SC58TI-E72	EU
			50	V50R21-80AA- ED	X126-000291	80	431712-30231	-	EU						



Modelo	Galga (in)	Paso (in)	ESPADA					CADENA					
			Long. (cm)	Tipo anclaje	Tipo	Referencia	Tipo de barra	Tipo de punta (reemplazable)	Eslabones	Tipo Oregon	Referencia	Equivalente Eureka Parts TI	Estándar
CS-590	0.058	3/8	40	S	S40S73-60AA- ED	X124-000481	Laminada	Piñón	60	73LPX	X264-000060	-	AUS
			45		S45S73-64AA- ED	X125-000171			64		X265-000060	ZK38SC58TI-E64	AUS
			50		S50S73-72AA- ED	X126-000141			72		X266-000060	ZK38SC58TI-E72	AUS
CS-621SX	0.058	3/8	45	S	S45R73-64AA- ED	X125-000261	Sólida	Piñón (X160-000080)	64	73LPX	X265-000060	ZK38SC58TI-E64	EU
			50		S50R73-72AA- ED	X126-000191			72	73EXL	X265-000070	-	EU
									72	73LPX	X266-000060	ZK38SC58TI-E72	EU
			60		S60R73-84AA- ED	X128-000051			84	73LPX	X268-000040	-	
CS-600S CS-620SX CS-680S	0.058	3/8	45	S	S45R73-64AA- ED	X125-000261	Sólida	Piñón (X160-000080)	64	73LPX	X265-000060	-	
			50		S50R73-72AA- ED	X126-000191			72		X266-000060		
					20D8TW3872	X106-000050			84		Carving		
			60		S60R73-84AA- ED	X128-000051							
			70		24D8TW3884	X108-000020			92		Carving		
CS-7310SX	0.058	3/8	45	U	U45R73-68AA- ED	X125-000470	Sólida	Piñón (X160-000080)	68	73EXL	X265-000090	ZK38SC58TI-E68	EU
			50		U50R73-72AA- ED	X126-000390			72	73EXL	X266-000090	ZK38SC58TI-E72	EU
									72	73LPX	X266-000060	-	
			60		U60R73-84AA- ED	X128-000110			84	73EXL	X268-000060	-	EU
			70		U70R73-92AA- ED	X130-000040			92	73EXL	X270-000080	-	EU
92	73LPX	X270-000050		-									
CS-1201	0.063	0.404	53	G	21G63	430327-16431	Sólida	Carving	72	27X	-	-	
			75		30G63	430329-16431			92		-		
			90		G90H59-04AA- ET	X114-000001			104		431135-16432		

Accesorios para tareas forestales: cuñas marcadores, aerosoles, partidores...

Eureka parts.com

Aerosoles multifunción, lubricantes multiuso, aceite de corte, aditivos...

Eureka parts.com

CUADROS TÉCNICOS 2T

MOTOSIERRAS DE PODA

	CS-2511TES / CS-2511TES C	CS-2511WES / CS-2511WES C	CS-280T	CS-281WES	CS-362TES
Cilindrada	25,00 cm³	25,00 cm³	26,9 cm³	26,9 cm³	35,8 cm³
Potencia nominal	1,11 kW (1,51 cv)	1,11 kW (1,51 cv)	1,07 kW (1,46 cv)	1,09 kW (1,48 cv)	1,50 kW (2,04 cv)
Certif. de emisiones	EUST5	EUST5	EUST5	EUST5	EUST5
Depósito carburante	0,19 litros	0,19 litros	0,24 litros	0,24 litros	0,33 litros
Consumo carburante a máx. potencia	0,68 litros/h	0,68 litros/h	0,68 litros/h	0,68 litros/h	0,88 litros/h
Sist. de encendido	Digital CDI	Digital CDI	Digital CDI	Digital CDI	Digital CDI
Cebador de gasolina	Sí	Sí	Sí	Sí	Sí
Arranque fácil	ES-Start	ES-Start	-	ES-Start	ES-Start
Filtro de aire	G-Force	G-Force	G-Force	G-Force	G-Force
Retorno auto. estérter	Sí	Sí	Sí	Sí	Sí
Sist. antivibración	Sí	Sí	Sí	Sí	Sí
Freno de cadena	Inercia - doble anclaje	Inercia - doble anclaje	Inercia	Inercia	Inercia - doble anclaje
Tensor de cadena	Superior	Superior	Lateral	Lateral	Lateral
Paso de cadena	3/8" 1/4" 0,050" y 0,043	3/8" 1/4" 0,043	3/8"	3/8"	3/8"
Longitud espada	25 cm	30cm 25 cm	25 cm	30 cm	30 cm
Puas tope o agarre	Opcional	Sí	Opcional	Opcional	Sí
Sistema de engrase	Automático y ajustable	Automático y ajustable	Automático y ajustable	Automático y ajustable	Automático y ajustable
Accesorio estándar	Funda espada	Funda espada	Funda espada	Funda espada	Funda espada
Peso (en seco)*	2,3 Kg	2,6 Kg	3,0 Kg	3,1Kg	3,6 Kg
	544€ / 616€ / 630€	618€ / 634€	490€	549€	590€

*Peso sin espada ni cadena

PODADORAS DE ALTURA

	PPF-236ES	PPT-2620HES
Cilindrada	21,2 cm³	25,4 cm³
Potencia nominal	0,71 kW (0,97 cv)	1,00 kW (1,36 cv)
Certif. de emisiones	EUST5	EUST5
Dep. de carburante	0,45 litros	0,61 litros
Consumo carburante a máxima potencia	0,45 litros/h	0,53 litros/h
Sistema de encendido	Electrónico CDI	Digital CDI
Cebador de gasolina	Sí	Sí
Arranque fácil	ES-Start	ES-Start
Sistema antivibración	Sí	Sí
Paso de cadena	3/8"	3/8"
Longitud espada	25 cm	30 cm
Sistema de engrase	Automático y ajustable	Automático y ajustable
Longitud con extensión	3.310 mm	4.940 mm
Accesorio estándar	Funda para espada	Funda para espada
Longitud	2.400 mm	2.716 / 3.704 mm
Peso (en seco)*	5,8 Kg	7,7 Kg
	714€	979€

*Peso sin espada ni cadena

SOPLADORES

	PB-2520	PB-2620	ES-250ES	PB-760LN	PB-770HB	PB-8010HB
Cilindrada	25,4 cm³	25,4 cm³	25,4 cm³	63,3 cm³	63,3 cm³	79,9 cm³
Potencia nominal	0,91 kW (1,24 cv)	0,91 kW (1,24 cv)	0,72 kW (0,98 cv)	1,94 kW (2,64 cv)	2,85 kW (3,87 cv)	4,20 kW (5,70 cv)
Certif. de emisiones	EUST5	EUST5	EUST5	EUST5	EUST5	EUST5
Dep. carburante	0,55 litros	0,60 litros	0,50 litros	2,02 litros	2,02 litros	2,48 litros
Consumo de carburante a máxima potencia	0,52 litros/h	0,55 litros	0,52 litros/h	1,21 litros/h	1,87 litros/h	2,34 litros/h
Sist. encendido	Digital CDI	Digital CDI	Electrónico CDI	Electrónico CDI	Electrónico CDI	Electrónico CDI
Cebador de gasolina	Sí	Sí	Sí	Sí	Sí	Sí
Arranque fácil	ES-Start	ES-Start	ES-Start	-	-	-
Filtro de aire	-	Alto rendimiento	-	Alto rendimiento	Alto rendimiento	Alto rendimiento
Sistema antivibración	-	Sí	Sí	Extra	Extra	Extra
Fijador de gatillo	Sí	Sí	Sí	Sí	Sí	Sí
Tipo	Manual	Manual	Manual	Mochila	Mochila	Mochila
Caudal de aire	768 m³/h (con tubos)	774 m³/h (con tubos)	576 m³/h (con tubos)	918 m³/h (con tubos)	1290 m³/h (con tubos)	1818 m³/h (con tubos)
Velocidad del aire	76 m/s	77 m/s	81 m/s	94 m/s	105 m/s	95 m/s
Nivel sonoro	Estándar	Estándar	Estándar	Silencioso (extra low-noise)	Estándar	Estándar
Kit aspiración	-	-	Incluido	-	-	-
Kit limpia canalones	Opcional	Opcional	Opcional	-	-	-
Peso (en seco)	3,9 Kg	4,4 Kg	5,7 Kg	11,9 Kg	11,0 Kg	11,1 Kg
	290€	399€	499€	817€	799€	1.010€

38

MOTOSIERRAS POLIVALENTES

	CS-310ES	CS-3510ES	CS-3510AC
Cilindrada	30,5 cm³	34,4 cm³	34,4 cm³
Potencia nominal	1,10 kW (1,50 cv)	1,51 kW (2,05 cv)	1,51 kW (2,05 cv)
Certif. de emisiones	EUST5	EUST5	EUST5
Depósito carburante	0,25 litros	0,28 litros	0,28 litros
Consumo carburante a máx. potencia	0,68 litros/h	0,85 litros/h	0,85 litros/h
Sistema de encendido	Electrónico CDI	Digital CDI	Digital CDI
Cebador de gasolina	Sí	Sí	Sí
Arranque fácil	ES-Start	ES-Start	ES-Start
Filtro de aire	G-Force	G-Force	G-Force
Retorno auto. estérter	Sí	Sí	Sí
Sistema antivibración	Sí	Sí	Sí
Freno de cadena	Inercia - doble anclaje	Inercia - doble anclaje	Inercia - doble anclaje
Tensor de cadena	Lateral	Lateral	Lateral
Paso de cadena	3/8"	3/8"	3/8"
Longitud espada	35 cm	35 cm	35 cm
Puas de tope o agarre	Sí	Sí	Sí
Sistema de engrase	Automático y ajustable	Automático y ajustable	Automático y ajustable
Accesorio estándar	Funda espada	Funda espada	Funda espada
Peso (en seco)*	4,0 Kg	3,7 Kg	3,8 Kg
	240€	438€	506€

*Peso sin espada ni cadena

DESBROZADORAS LIGERAS

	SRM-222ES L / SRM-222ES U	SRM-2621ES L / SRM-2621ES U
Cilindrada	21,2 cm³	25,4 cm³
Potencia nominal	0,71 kW (0,97 cv)	1,04 kW (1,41 cv)
Certif. de emisiones	EUST5	EUST5
Dep. de carburante	0,40 litros	0,60 litros
Consumo carb. máx. potencia	0,45 litros/h	0,61 litros/h
Sist. de encendido	Electrónico CDI	Digital CDI
Cebador de gasolina	Sí	Sí
Arranque fácil	ES-Start	ES-Start
Sist. antivibración	Sí	Sí
Accesorio estándar	Cabezal semiauto G138 + Disco metá. 3 puntas	Cabezal semiauto. F4 + Disco metá. 3 puntas
Tipo de arnés	Arnés simple ECHO	Arnés Profes. ECHO
Manillar	Simple	Doble
Tipo de eje	Flexible	Rígido
Diámetro del eje	6 mm	7 mm
Diámetro del tubo	25 mm	25 mm
Reducción	1:1,36	1:1,36
Peso (en seco)	4,7 Kg	4,9 Kg
	348€ / 378€	499€ / 529€

*Peso sin espada ni cadena

DESBROZADORAS

	SRM-2621TES L / SRM-2621TES U
Cilindrada	25,4 cm³
Potencia nominal	1,04 kW (1,41 cv)
Certif. de emisiones	EUST5
Dep. de carburante	0,60 litros
Consumo carb. máx. potencia	0,61 litros/h
Sist. de encendido	Digital CDI
Cebador de gasolina	Sí
Arranque fácil	ES-Start
Sist. antivibración	Sí
Accesorio estándar	Cabezal semiautomático Z5
Tipo de arnés	Arnés simple ECHO Arnés Prof. ECHO
Manillar	Simple Doble
Tipo de eje	Rígido
Diámetro del eje	7 mm
Diámetro del tubo	25 mm
Reducción	1:2,07
Peso (en seco)	5,8 Kg 6,0 Kg
	659€ / 698€

*Peso sin espada ni cadena

ESTABILIZADOR DE GASOLINA

12⁹³€
P.V.R. IVA inc.



ECHO® te recomienda el Estabilizador Honda

ATOMIZADOR

	MB-5810
Cilindrada	58,2 cm³
Potencia nominal	2,42 kW (3,29 cv)
Certificado de emisiones	EUST5
Depósito de carburante	1,97 litros
Consumo de carburante a máxima potencia	1,60 litros/h
Caudal de aire	666 m³/h valor medio
Depósito para productos químicos	12 litros
Nebulización	de 0,6 a 5,2 litros/min
Kit espolvoreador	Opcional
Peso (en seco)	12,7 Kg
	1.199€

VAREADOR

	OH-5210ES
Cilindrada	50,2 cm³
Potencia nominal	2,20 kW (2,90 cv)
Certificado de emisiones	EUST5
Depósito de carburante	0,69 litros
Consumo de carburante a máxima potencia	1,23 litros/h
Diámetro del tubo	28 mm
Forma gancho	U
Sistema antivibración	Sí
Ciclos de trabajo	2.000 bpm
Peso (en seco)	14,3 Kg
	1.948€

CORTASETOS ALTURA

	HCA-236ES-LW	HCA-2620ES-HD
Cilindrada	21,2 cm³	25,4 cm³
Pot. nominal	0,71 kW (0,97 cv)	1,04 kW (1,41 cv)
Certificación de emisiones	EUST5	EUST5
Depósito de carburante	0,44 litros	0,60 litros
Consumo de carburante a máx. potencia	0,45 litros/h	0,61 litros/h
Sist. encendido	Electrónico CDI	Digital CDI
Alimentación	-	-
Cebador de gasolina	Sí	Sí
Arranque fácil	ES-Start	ES-Start
Antivibración	Sí	Sí
Batería	-	-
Accesorio estándar	Funda para cuchillas	Funda para cuchillas
Empuñadura	Fija	Fija
Cuchilla	Doble	Doble
Longitud de corte efectiva	52,0 cm	53,6 cm
Paso de cuchilla	30 mm	35 mm
Corte ajustable	Sí (tipo japonés)	-
Aplicaciones	Poda y perfilado	Poda y perfilado
Longitud	2.407 mm	2.440 mm
Peso (en seco)	6,2 Kg	6,5 Kg
	890€	980€

*Peso sin espada ni cadena

MOTOSIERRAS FORESTALES

CS-420ES	CS-4510ES	CS-490ES	CS-590ES	CS-362WES	CS-390ESX	CS-4310SX	CS-501SX	CS-621SX	CS-7310SX
40,2 cm³	45,0 cm³	50,2 cm³	59,8 cm³	35,8 cm³	38,4 cm³	42,9 cm³	50,2 cm³	59,8 cm³	73,5 cm³
1,60 kW (2,18 cv)	2,30 kW (3,10 cv)	2,14 kW (2,91 cv)	3,00 kW (4,08 cv)	1,49 kW (2,02 cv)	1,90 kW (2,58 cv)	2,30 kW (3,10 cv)	2,57 kW (3,50 cv)	3,24 kW (4,40 cv)	4,10 kW (5,60 cv)
EUST5	EUST5	EUST5	EUST5	EUST5	EUST5	EUST5	EUST5	-	EUST5
0,41 litros	0,48 litros	0,49 litros	0,64 litros	0,32 litros	0,42 litros	0,40 litros	0,50 litros (translúcido)	0,64 litros (translúcido)	0,80 litros (translúcido)
0,95 litros/h	1,19 litros/h	1,22 litros/h	1,68 litros/h	0,86 litros/h	1,22 litros/h	1,22 litros/h	1,54 litros/h	2,05 litros/h	2,30 litros/h
Digital CDI	Digital CDI	Electrónico CDI	Digital CDI	Digital CDI	Electrónico CDI	Electrónico CDI	Electrónico CDI	Digital CDI	Digital CDI
Sí	Sí	-	-	Sí	-	Sí	-	-	-
ES-Start	ES-Start	ES-Start	Descompresor	ES-Start	ES-Start	ES-Start	Descompresor	Descompresor	Descompresor
G-Force	G-Force	G-Force	G-Force	-	G-Force	G-Force	G-Force	G-Force	G-Force
Sí	Sí	Sí	Sí	Sí	Sí	Sí	Sí	Sí	Sí
Sí	Sí	Sí	Sí	Sí	Sí	Sí	Sí	Sí	Sí
Inercia - doble anclaje	Inercia - doble anclaje	Inercia - doble anclaje	Inercia - doble anclaje	Inercia	Inercia - doble anclaje	Inercia - doble anclaje	Inercia - doble anclaje	Inercia - doble anclaje	Inercia - doble anclaje
Lateral	Lateral	Frontal	Lateral	Lateral	Frontal	Lateral	Lateral	Lateral	Lateral
0,325"	0,325"	0,325"	3/8"	3/8"	0,325"	0,325"	0,325"	3/8"	3/8"
38 cm	38 cm / 45 cm	38 cm / 45 cm	38 cm / 45 cm	35 cm	38 cm - Sugihara	40 cm	40 cm / 45 cm	40 cm / 45 cm	45 cm / 50 cm
Sí	Sí	Sí	Sí	Sí	Sí	Sí	Sí	Dobles	Dobles
Automático y ajustable	Automático y ajustable	Automático y ajustable	Automático y ajustable	Automático y ajustable	Automático y ajustable	Automático y ajustable	Automático y ajustable	Automático y ajustable	Automático y ajustable
Funda espada	Funda espada	Funda espada	Funda espada	Funda para espada	Funda para espada	Funda para espada	Funda para espada	Funda para espada	Funda para espada
4,6 Kg	5,0 kg	4,8 Kg	6,0 Kg	3,8 Kg	4,5 Kg	4,3 Kg	4,7 Kg	6,3 Kg	6,8 Kg
610€	665€ / 678€	770€ / 810€	946€ / 962€	594€	799€	940€	1.010€ / 1.025€	1.135€ / 1.160€	1.388€ / 1.410€

HIGH TORQUE

SRM-3021TES L / SRM-3021TES U	SRM-3611T U	SRM-420TES U
30,5 cm³	36,3	41,5 cm³
1,30 kW (1,70 cv)	1,4 kW (1,90CV)	1,78 kW (2,42 cv)
EUST5	EUST5	EUST5
0,71 litros	0,84L	0,69 litros
0,72 litros/h	0,92 litros/h	1,05 litros/h
Digital CDI	Digital CDI	Digital CDI
Sí	Sí	Sí
ES-Start	-	ES-Start
Sí	Sí	Extra
Speed Feed 400	Cabezal Z5	Cabezal semiautomático B6
Amrés simple ECHO	Amrés Pro. ECHO	Amrés Profes. ECHO Univ.
Simple	Doble	Doble
Rígido	Rígido	Rígido
7 mm	7 mm	8 mm
25 mm	25 mm	28 mm
1:1,62	1:1,62	1:2,08
6,0 Kg	6,3 Kg	8,7 Kg
748€ / 790€	825€	1.166€

DESBROZADORAS POTENTES Y FORESTALES

SRM-420ES U LW	SRM-420ES U	SRM-520ES U	BCLS-520ES
41,5 cm³	41,5 cm³	50,2 cm³	50,2
1,78 kW (2,42 cv)	1,78 kW (2,42 cv)	2,20 kW (2,9 CV)	2,20 kW (2,9 CV)
EUST5	EUST5	EUST5	EUST5
0,69 litros	0,69 litros	0,69 litros	0,69 litros
1,05 litros/h	1,05 litros/h	1,23 litros/h	1,23 litros/h
Digital CDI	Digital CDI	Digital CDI	Digital CDI
Sí	Sí	Sí	Sí
ES-Start	ES-Start	ES-Start	ES-start
Sí	Extra	Extra	Extra
Cabezal D5S	D. 3 puntas + Cabezal D5S	D. 3 puntas + Cabezal D5S	-
Amrés ProfesECHO Univ.	Amrés ProfesECHO Univ.	Amrés Pro. ECHO ERGO-PRO	Amrés Pro. ECHO ERGO PRO
Doble	Doble	Doble	Doble
Rígido	Rígido	Rígido	Rígido
8 mm	8 mm	8 mm	8mm
28 mm	28 mm	28 mm	28 mm
1:1,33	1:1,33	1:1,33	1:1,40
8,2 Kg	8,5 Kg	9,0 Kg	9,4 kg
680€	940€	1.160€	1.275€

MOCHILA

RM-520ES
50,2 cm³
2,16 kW (2,94 cv)
EUST5
1,0 litros
1,23 litros/h
Electrónico CDI
Sí
ES-Start
Sí
Cabezal semiaut. Z5
Amrés Profesional ECHO
Simple
Flexible / Rígido
8 mm (rígido)
28 mm
1:1,33
12,0 Kg
1.255€

PROMO: **50€** P.V.R. IVA inc.

RAPIDON®6

PARA TU COMODIDAD

Llena el depósito de manera más cómoda, rápida y limpia.

Bidón con capacidad de 6 litros, ideal para motores pequeños.

Gracias a su botón dosificador, controla el flujo de combustible con precisión.

Transparente y con indicador de contenido.

CORTASETOS

	HC-2020	HC-2320	HC-2020R	HCR-165ES	HCR-185ES	HC-2810ESR	HCS-2810ES
Cilindrada	21,2 cm³	21,2 cm³	21,2 cm³	21,2 cm³	21,2 cm³	21,2 cm³	21,2 cm³
Pot. nominal	0,60 kW (0,80 cv)	0,60 kW (0,80 cv)	0,60 kW (0,80 cv)	0,58 kW (0,79 cv)	0,58 kW (0,79 cv)	0,58 kW (0,79 cv)	0,58 kW (0,79 cv)
Certificación de emisiones	EUST5	EUST5	EUST5	EUST5	EUST5	EUST5	EUST5
Depósito de carburante	0,39 litros	0,39 litros	0,39 litros	0,39 litros	0,39 litros	0,39 litros	0,39 litros
Consumo de carburante a máx. potencia	0,44 L/h	0,44 L/h	0,44 L/h	0,40 litros/h	0,40 litros/h	0,40 litros/h	0,40 litros/h
Sist. encendido	Electrónico CDI		Electrónico CDI	Electrónico CDI	Electrónico CDI	Electrónico CDI	Electrónico CDI
Alimentación	-	-	-	-	-	-	-
Cebador de gasolina	Sí	Sí	Sí	Sí	Sí	Sí	Sí
Arranque fácil	-	-	-	ES-Start	ES-Start	ES-Start	ES-Start
Antivibración	Sí	Sí	Sí	Extra	Extra	Extra	Sí
Batería	-	-	-	-	-	-	-
Accesorio estándar	Funda para cuchillas	Funda para cuchillas	Funda para cuchillas	Funda para cuchillas	Funda para cuchillas	Funda para cuchillas	Funda para cuchillas
Empuñadura	Fija	Fija	Giratoria 180°	Giratoria 180°	Giratoria 180°	Giratoria 180°	Fija
Cuchilla	Doble	Doble	Doble	Doble	Doble	Doble	Simple
Longitud de corte efectiva	53 cm	64 cm	53 cm	64,0 cm	74,4 cm	62,4 cm	73,0 cm
Paso de cuchilla	35mm	35mm	35mm	35 mm	35 mm	35 mm	35 mm
Corte ajustable	Ajustable	Ajustable	Ajustable	Sí (tipo japonés)	Sí (tipo japonés)	-	-
Aplicaciones	Poda y perfilado	Poda y perfilado	Poda y perfilado	Poda y perfilado	Poda y perfilado	Poda y perfilado	Poda y perfilado
Longitud	-	-	-	-	-	-	-
Peso (en seco)	4,6 kg	4,6 kg	4,6 kg	5,1 Kg	5,3 Kg	5,2 Kg	4,7 Kg
430€	558€		552€	714€	799€	810€	810€

SISTEMA MULTIUSOS

	PAS-2620ES
Cilindrada	25,4 cm³
Potencia nominal	1,04 kW (1,41 cv)
Certificación de emisiones	EUST5
Depósito de carburante	0,60 litros
Consumo de carburante a máxima potencia	0,61 litros/h
Sistema de encendido	Digital CDI
Cebador de gasolina	Sí
Arranque fácil	ES-Start
Sistema antivibración	Sí
Paso de cadena	-
Longitud con extensión	-
Manillar	Simple
Tipo de eje	Flexible
Diámetro del tubo	25 mm
Ancho de trabajo	-
Longitud cuchillas	-
Longitud de corte efectiva	-
Caudal de aire	-
Velocidad del aire	-
Longitud	102,5 cm
Peso (en seco)	4,8 Kg
576€	

ACCESORIOS PAS

ACCESORIO PODADORA MTA-PP/E
Paso de cadena 3/8"
Longitud con extensión 121 + 100 cm
Longitud 121 cm
Peso en seco 1,8 Kg
360€

BARREDORA MTA-PS	CORTAORILLAS MTA-LE/E
Ancho de trabajo 59 cm	Longitud cuchillas 19,7 cm
Longitud 80 cm	Longitud 79 cm
Peso en seco 3,3 Kg	Peso en seco 2,4 Kg
605€	245€

CORTASETOS MTA-AH-HD	DESBROZADORA MTA-TB
Long. con extensión 163 + 100 cm	Longitud 81 cm
Longitud de corte 53,6 cm	Peso en seco 1,5 Kg
Longitud 163 cm	185€
Peso en seco 2,5 Kg	EXTENSIÓN 3" MTA-3EXT
520€	Longitud 100 cm
	87€

MINI CULTIVADOR MTA-TC
Longitud 90,7 cm
Peso en seco 2,3 Kg
455€

SOPLADOR MTA-PB
Caudal de aire 619 m³/h (con tubos)
Velocidad del aire 51,4 m/s
Longitud 63,5 cm
Peso en seco 1,80 Kg
215€

CUADROS TÉCNICOS BATTERY SERIES

GAMA PROFESIONAL 56 eFORCE

SOPLADOR

CORTASETOS

DESBROZADORAS

MOTOSIERRAS

MULTIUSOS

	DPB-600 PRO	DHC-200 PRO	DSRM-2600 U / DSRM-2600 L PRO		DCS-1600 PRO	DCS-2500T / TC PRO		DPAS-300 PRO	DPAS-2600 PRO
Voltaje nominal	50,4 V	50,4 V	50,4 V		50,4 V	50,4 V		50,4 V	50,4 V
Tipo de motor	Sin escobillas	Sin escobillas	Sin escobillas		Sin escobillas	Sin escobillas		Sin escobillas	Sin escobillas
Velocidad variable	Sí	Sí	Sí		Sí	Sí		Sí	Sí
Caudal máximo	650 m³/h	62,4 cm	30 cm		35 cm	25 cm		3	7 (página 10)
Velocidad aire	72,5 m/s	30 mm	25 mm		3/8" - 0,43	3/8" - 1/4"		25 mm (anclaje rápido)	25 mm (anclaje rápido)
Peso (sin batería)	3,2 Kg	Aplicaciones	Rígido 6 mm		0,38 l	0,12 l		108 cm	108 cm
		Peso (sin batería)	3,3 Kg	3,7 Kg	3,1 Kg	1,6 Kg		3,1 Kg	2,4 Kg
				3,2 Kg					
	368€*		444€*	648€*	638€*	689€*	566€* / 634€*	440€*	527€*

*Precios sin batería ni cargador

BATERÍA 2AH

BATERÍA 2.5AH

BATERÍA 5AH

BATERÍA DE MOCHILA

CARGADORES

	LBP-560-100*	LBP-560-150*	LBP-560-250*	LBP-560-900	LCJQ-560	LCJU-560
Voltaje nominal	50,4 V	60,4 V	60,4 V	50,4 V	50,4 V	50,4 V
Tiempo de carga	80% 24 min. / 100% 42 min.	80% 30 min. / 100% 42 min.	80% 30 min. / 100% 57 min.	80% 225 min. / 100% 363 min.		
Autonomía DPB 600	-	-	19 min.	Hasta 72 min.		
Autonomía DSRM 2600	15 min.	21 min.	43 min.	Hasta 155 min.		
Autonomía DHC 200	Hasta 60 min.	85 min.	170 min.	Hasta 747 min.		
Autonomía DCS 1600	-	22 min.	45 min.	Hasta 158 min.		
Autonomía DCS 2500	21 min.	30 min.	-	Hasta 158 min.		
Autonomía DPAS 300	Hasta 32 min.	Hasta 45 min.	Hasta 92 min.	Hasta 382 min.		
Autonomía DPAS 2600	Hasta 49 min.	Hasta 68 min.	Hasta 222 min.	Hasta 556 min.		
Peso	1,0 Kg	1,0 Kg	1,8 Kg	9,4 Kg	0,1 Kg	0,1 Kg
	237€	270€	364€	1.320€	160€	225€

*Ver manual de usuario para mayor precisión sobre las autonomías

GAMA GARDEN+ SERIES

MOTOSIERRA

DESBROZADORA

CORTASETOS

SOPLADOR

	DCS-310	DSRM-310	DHC-310	DPB-310
Voltaje nominal	36 V	36 V	36 V	36 V
Tipo de motor	Sin escobillas	40 VDC	40 VDC	Sin escobillas
Velocidad variable	Sí	Sí	-	Sí + Turbo booster
Longitud de espada	30 cm	Cabezal	60,4 cm	737 m³/h
Tipo de cadena	3/8" - 0.043"/1.1 mm	Semiautomático	26 mm	54,4 m/s
Autonomía (batería 2Ah / 4Ah)	Hasta 24 min. / 41 min.	Autonomía (batería 2Ah / 4Ah)	Hasta 56 min. / 118 min.	Autonomía (batería 2Ah / 4Ah)
Peso (Sin batería)	3,3 Kg (con espada y cadena)	Peso (Sin batería)	2,7 Kg	Peso (Sin batería)
	250€*	179€*	143€*	130€*

CORTACÉSPEDES

	DLM-310/35P	DLM-310/46P	DLM-310/46SP
Voltaje nominal	36 V	36 V	36 V
Tipo de motor	40 VDC	Sin escobillas	Sin escobillas
Avance	Manual	Manual	Autopropulsado
Alturas de corte	5 de 20 a 70 mm	7 de 25 a 80 mm	7 de 25 a 80 mm
Ancho de corte	35 cm	46 cm	46 cm
Bolsa recogedor	Tela (40 litros)	Tela (55 litros)	Tela (55 litros)
Peso (Sin batería)	14,2 Kg	24,3 Kg	27,6 Kg
	240€*	383€*	510€*

*Precios sin batería ni cargador. Ver manual de usuario para mayor precisión sobre las autonomías o página 7

BATERÍA 2AH

BATERÍA 4AH

CARGADOR

	LBP-36-80	LBP-36-150	LC-3604
Voltaje nominal	36 V	36 V	36 V
Tiempo de carga	80% - 46 min. 100% - 100 min.	80% - 97 min. 100% - 170 min.	Rápida
Peso	0,7 Kg	1,0 Kg	0,1 kg
	107€	167€	64€

EQUIPACIÓN DE SEGURIDAD

PARA TU PROTECCIÓN

Ponemos a vuestra disposición nuestra amplia gama de ropa de seguridad, desde prendas anticorte hasta accesorios de protección como guantes, botas...

Toda la ropa y accesorios de seguridad ECHO son de calidad profesional y están fabricados con los mismos estándares que todos nuestros productos.

Recuerda:
¡Tu seguridad es lo más importante!



Ver pg. 21

GAMA ELÉCTRICA MOTOSIERRAS

	CS 2000	CS 2400
Potencia nominal	2.000 W	2.400 W
Alimentación	Cable	Cable
Sist. antivibración	Sí	Sí
Freno de cadena	Automático	Automático
Tensor de cadena	Lateral	Lateral
Paso de cadena	3/8"	3/8"
Longitud espada	35 cm	40 cm
Sistema de engrase	Automá. y ajustable	Automá. y ajustable
Accesorio estándar	Funda espada	Funda espada
Peso*	3,9 Kg	3,9 Kg
	198€	239€

CORTABORDES

	EGT 350	EGT 520
Potencia nominal	350 W	520 W
Sistema anti-vibración	Sí	
Accesorio estándar	Cabezal semiauto. con ángulo regulable	
Rueda perfilador	-	Sí
Manillar	Giratorio 180°	
Manillar telescópico	Ajustable a la altura del operador	
Peso*	2,4 Kg	2,9 Kg
	104€	124€

CORTASETOS

	DHC 30	HC 560	HCR 610
Pot. nominal	12 v / 126 W	500 W	700 W
Alimentación	Batería	Cable	Cable
Antivibración	Sí	Sí	Sí
Batería	12 v (incluida)	-	-
Funda cuchillas	Sí	Sí	Sí
Empuñadura	Fija	Fija	Giratoria 180°
Cuchilla	Simple	Doble	Doble
Longitud corte	75,0 cm	56,0 cm	60,0 cm
Paso de cuchilla	35 mm	22 mm	29 mm
Aplicaciones	Poda y perfilado	Perfilado	Poda y perfilado
Peso*	3,6 Kg	3,6 Kg	3,9 Kg
	359€	216€	250€

TIJERAS DE PODA

	DPS-350
Tipo de motor	25V cc sin escobillas
Temperatura de funcionamiento	De -10°C a 40°C
Ancho de corte	35/20 mm (dos posiciones de trabajo)
Resistencia agua	Superior a IPX4
Altura	12,40 cm
Anchura	5,50 cm
Longitud	32,1 cm
Peso*	0,78 Kg
	1.550€

VAREADOR MEDUSA

	PPM-10	PPM-10T
Alimentación	36,0 V	36,0 V
Capacidad de recogida	100 - 130 kg/h	100 - 130 kg/h
Batidos por minuto	850 bpm	850 bpm
Longitud	2,3 m	2-2,9 m
Vibración	(ahw): 14,00 m/s ²	(ahw): 14,00 m/s ²
Nivel sonoro	(LpA): 76,00 dB (A)	(LpA): 76,00 dB (A)
Peso*	2,8 Kg	3,0 Kg
	889€	1.188€

*Peso sin espada ni cadena

PROMO

PROMO



BIENVENIDOS AL FUTURO DEL MANTENIMIENTO EL CAMPEÓN IMBATIBLE EN TODAS LAS SUPERFICIES

¡CON EXPERIENCIA EN MILES DE JARDINES Y MÁS DE 600 CAMPOS DE FÚTBOL EN EUROPA!



Robots cortacéspedes y recogebolas para grandes extensiones



RP 1200



TM 1000 / TM 2000 /
TM 1050 / TM 2050

SERRUCHOS PLEGABLES



POCKET BOY 130 mm / POCKET BOY 170 mm

30€
P.V.R. IVA inc.
Cuchilla recambio 20€

33€
P.V.R. IVA inc.
Cuchilla recambio 22€

F 180 mm

30€
P.V.R. IVA inc.
Cuchilla recambio 20€

GOMBOY PROFESIONAL CURVE 210/240 mm

37€
P.V.R. IVA inc.
Cuchilla recambio 25€

42€
P.V.R. IVA inc.
Cuchilla recambio 28€

GOMBOY 210 mm / GOMBOY 240 mm

36€
P.V.R. IVA inc.
Cuchilla recambio 24€

41€
P.V.R. IVA inc.
Cuchilla recambio 28€

SUPER ACCEL 210 mm

36€
P.V.R. IVA inc.
Cuchilla recambio 24€

BIG BOY 360 mm

50€
P.V.R. IVA inc.
Cuchilla recambio 30€

DE GRANDES DIMENSIONES

KATANABOY 650 mm

245€
P.V.R. IVA inc.
Cuchilla recambio 155€



KATANABOY 1000 mm

838€
P.V.R. IVA inc.
Cuchilla recambio 464€



MACHETE



YOKI 270 mm

85€
P.V.R. IVA inc.
Cuchilla recambio 46€

SERRUCHOS DE HOJA RECTA

GOMTARO 210 mm

47€
P.V.R. IVA inc.
Cuchilla recambio 29€

GOMTARO 240 mm

50€
P.V.R. IVA inc.
Cuchilla recambio 32€

GOMTARO 240 mm Pro-Sentei

53€
P.V.R. IVA inc.
Cuchilla recambio 34€

GOMTARO 270 mm

54€
P.V.R. IVA inc.
Cuchilla recambio 34€

GOMTARO 300 mm

58€
P.V.R. IVA inc.
Cuchilla recambio 37€

NATANOKO 300 mm

68€
P.V.R. IVA inc.
Cuchilla recambio 44€

GOMTARO 300 mm Pro-Sentei

59€
P.V.R. IVA inc.
Cuchilla recambio 37€

TSURUGI 300 mm

67€
P.V.R. IVA inc.
Cuchilla recambio 42€

NATANOKO 330 mm

72€
P.V.R. IVA inc.
Cuchilla recambio 47€

SERRUCHOS DE HOJA CURVADA

ZÜBAT 240 mm



54€

P.V.R. IVA inc.
Cuchilla recambio 36€

ZÜBAT 270 mm



57€

P.V.R. IVA inc.
Cuchilla recambio 39€

IBUKI 390 mm



87€

P.V.R. IVA inc.
Cuchilla recambio 59€

ZÜBAT 300 mm



60€

P.V.R. IVA inc.
Cuchilla recambio 42€

ZÜBAT 330 mm



62€

P.V.R. IVA inc.
Cuchilla recambio 45€

SUGOI 360 mm



75€

P.V.R. IVA inc.
Cuchilla recambio 53€

TSURUGI CURVE 330 mm



70€

P.V.R. IVA inc.
Cuchilla recambio 45€

GUNFIGHTER PROFESIONAL CURVE 300 mm



62€

P.V.R. IVA inc.
Cuchilla recambio 35€

TIJERA DE PODA

Accesorio podadora para Hayauchi 2 ext.



118€

P.V.R. IVA inc.

PÉRTIGAS TELESCÓPICAS

HAYAUCHI 390 mm



Disponible en 2, 3 y 4 extensiones

Desde **178€**
P.V.R. IVA inc.

2 Extensiones. Long. 2.280 mm-3.700 mm **178€**
3 Extensiones. Long. 2.350 mm-4.900 mm **226€**
4 Extensiones. Long. 2.440 mm-6.300 mm **267€**
Cuchilla recambio **80€**
Gancho fijador **28€**




HAYATE 420 mm



Disponible en 2, 3 y 4 extensiones

Desde **233€**
P.V.R. IVA inc.

2 Extensiones. Long. 2.400 mm-3.800 mm **233€**
3 Extensiones. Long. 2.400 mm-5.000 mm **267€**
4 Extensiones. Long. 2.400 mm-6.000 mm **324€**
Cuchilla recambio **82€**
Gancho fijador **28€**



ZUBAT 330 mm



2 extensiones

Long. 1.750 mm-2.650 mm **126€**
Pértiga 1200 P.V.R. IVA inc.

Long. 2.000 mm-3.300 mm **148€**
Pértiga 1500 P.V.R. IVA inc.



Cuchilla recambio 45€

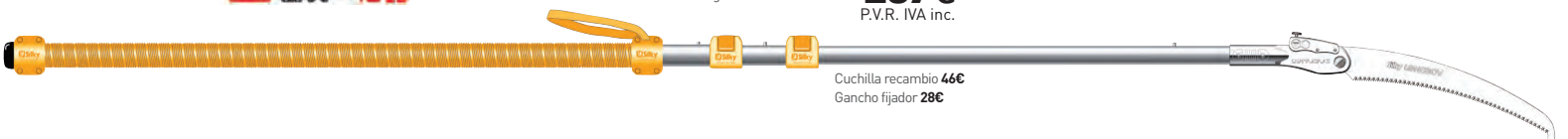
LONGBOY 360 mm



3 extensiones

Long. 1.450 mm-3.600 mm **237€**
P.V.R. IVA inc.

Cuchilla recambio **46€**
Gancho fijador **28€**



Te ayudamos a elegir con nuestra guía de aplicaciones recomendadas.

Elige el modelo que mejor se adapte a tus necesidades y pruébalo en cualquier tipo de madera y situación

PHIL NOBEL S.A.
Importador ECHO exclusivo para España

Avda. Ramón Cuirans, 2
08530 La Garriga (Barcelona)
www.echo-es.es

En el afán constante por mejorar los materiales, ECHO se reserva el derecho de modificar las características técnicas en todo momento y sin previo aviso. Así mismo, Phil Nobel S.A. se reserva el derecho de modificar la gama existente, así como sus precios, sin previo aviso y sin incurrir en obligaciones.

Este catálogo es válido desde el 1 de septiembre de 2022 hasta el 28 de febrero de 2023. Al cierre de la edición del mismo, algunos de los modelos fotografiados podrían diferir ligeramente de los que se comercialicen posteriormente.

Precios válidos salvo error tipográfico y hasta nueva edición.

Precio con I.V.A. incluido, calculado sobre el 21% (valor vigente en el momento de la edición).

Disfruta de la seguridad de contar con una gran marca

ECHO te ofrece en España garantía general del fabricante de 5 años para todas sus máquinas con motor de explosión y batería (2 años para uso profesional). Esta garantía es nuestra declaración de confianza y nuestro distintivo.

Las condiciones de garantía pueden diferir en función del país o contratos de mantenimiento, al igual que la disponibilidad de modelos, colores, especificaciones técnicas y accesorios.



La Red de Distribuidores Oficiales ECHO, con más de 300 puntos de venta en toda España, te ofrece la seguridad y garantía de una marca líder en el mundo. Más de 1000 profesionales, en todos los rincones de la geografía española, te dedicarán una atención personalizada y permanente en tus compras.

Nadie te aconsejará mejor que tu Distribuidor Oficial ECHO en la elección de maquinaria y accesorios para el ocio o uso profesional. Tu Distribuidor Oficial ECHO te suministrará sólo recambio original ECHO.

Podrás comprobar que siempre está debidamente señalado y precintado con su etiqueta original.

Teléfono de atención al cliente
93 860 50 28

¿Qué te ofrece tu Distribuidor Autorizado ECHO?

Servicio posventa

En ECHO, creemos que nuestro cliente se merece disfrutar del producto elegido. Por eso, el trabajo del Distribuidor no acaba en la venta. Todas las máquinas necesitan un servicio posventa, que no tiene que ser un problema para ti. El Distribuidor Oficial ECHO, continuamente formado por nuestros especialistas, te lo pone fácil: puesta en marcha, explicación del funcionamiento, mantenimiento y solución a eventuales problemas.

Garantía y seguridad

Calidad garantizada: nuestros productos están fabricados para durar más. Disfruta de la seguridad de contar con una gran marca, con un gran equipo detrás, que siempre pone a tu disposición productos fiables y respetuosos con el medio ambiente, que nunca te fallarán. Siempre podrás contar con el consejo y la respuesta del Distribuidor Oficial ECHO.

Atención personalizada

Cada cliente es especial, y el Distribuidor Oficial ECHO lo sabe. Dentro de la completa gama de productos ECHO, seguro que existe el modelo ideal para ti. Acude a tu Distribuidor Oficial ECHO, él te ayudará en la elección.

Y también por Internet

Pionera en multitud de campos, ECHO también ha sabido anticiparse al poner a tu disposición un escaparate virtual.

En www.echo-es.es encontrarás nuestro catálogo de productos. Y además ya puedes comprar tus máquinas ECHO on-line: escoge el modelo que más te conviene. Nuestro distribuidor realizará el montaje y puesta en marcha y te la entregará sin ningún coste adicional para ti.

